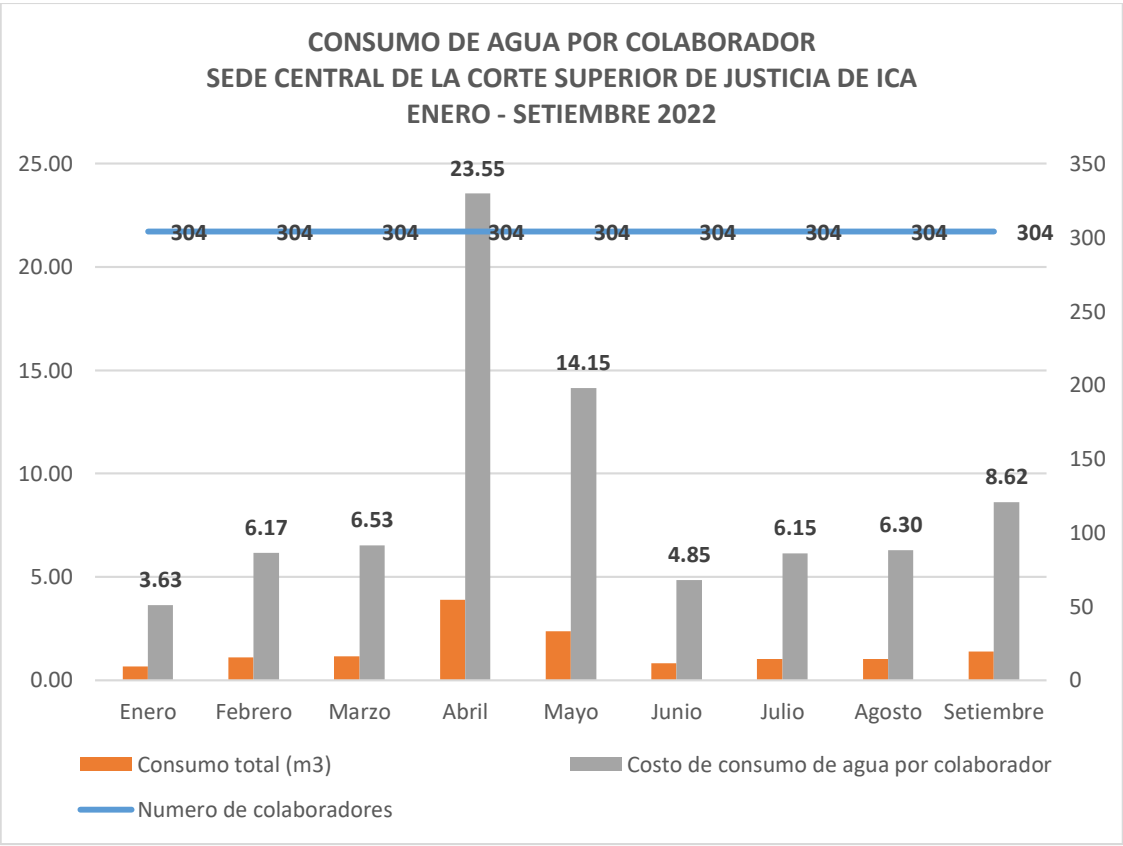
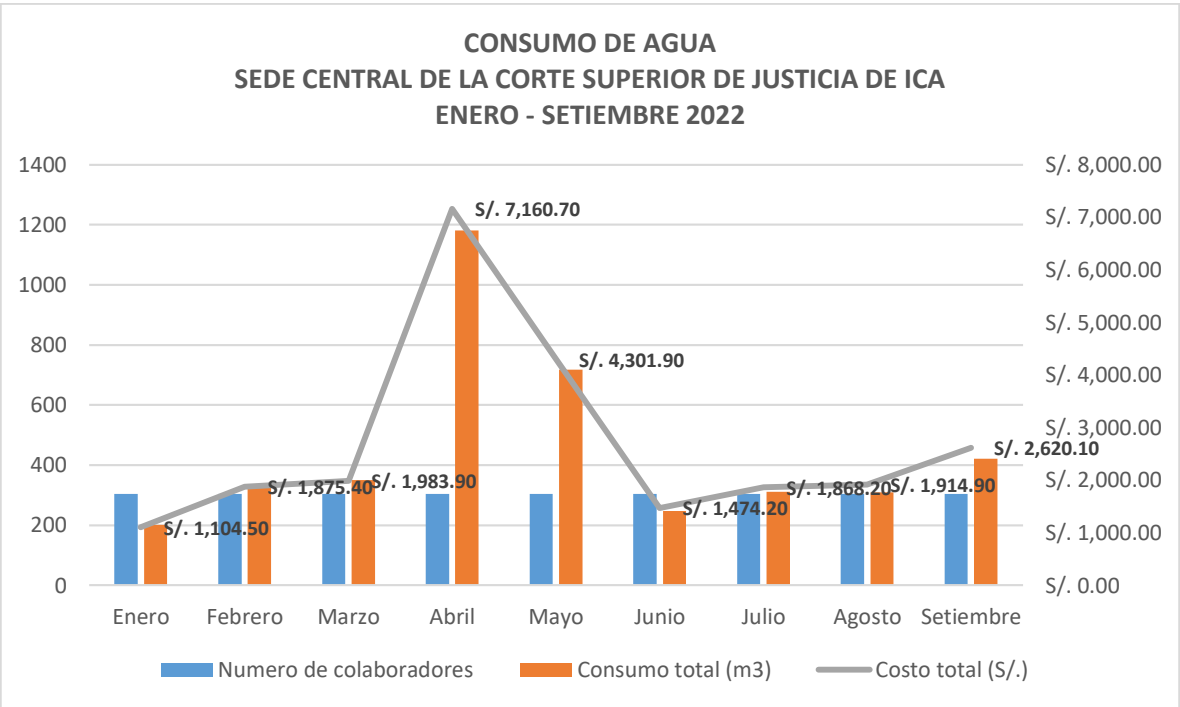


# CORTE SUPERIOR DE JUSTICIA DE ICA – LOCAL SEDE CENTRAL ENERO – SETIEMBRE 2022

## 1. CONSUMO DE AGUA

N° de Suministros:		01021563 y 28843530			
Mes	Número de Colaboradores	Costo (S/.)	Consumo Total (m3)	Consumo de agua por colaborador (m3/colaborador)	Costo de Consumo de agua por colaborador (S/colaborador)
Enero	304	S/. 1,104.50	201	0.66	3.63
Febrero	304	S/. 1,875.40	331	1.09	6.17
Marzo	304	S/. 1,983.90	350	1.15	6.53
Abril	304	S/. 7,160.70	1182	3.89	23.55
Mayo	304	S/. 4,301.90	717	2.36	14.15
Junio	304	S/. 1,474.20	248	0.82	4.85
Julio	304	S/. 1,868.20	312	1.03	6.15
Agosto	304	S/. 1,914.90	310	1.02	6.30
Setiembre	304	S/. 2,620.10	422	1.39	8.62
Octubre					
Noviembre					
Diciembre					
<b>Total Anual</b>		<b>24,303.80</b>	<b>4,073.00</b>	<b>13.40</b>	<b>79.95</b>
<b>Promedio Mensual</b>	<b>304</b>	<b>2,700.42</b>	<b>452.56</b>	<b>1.49</b>	<b>8.88</b>

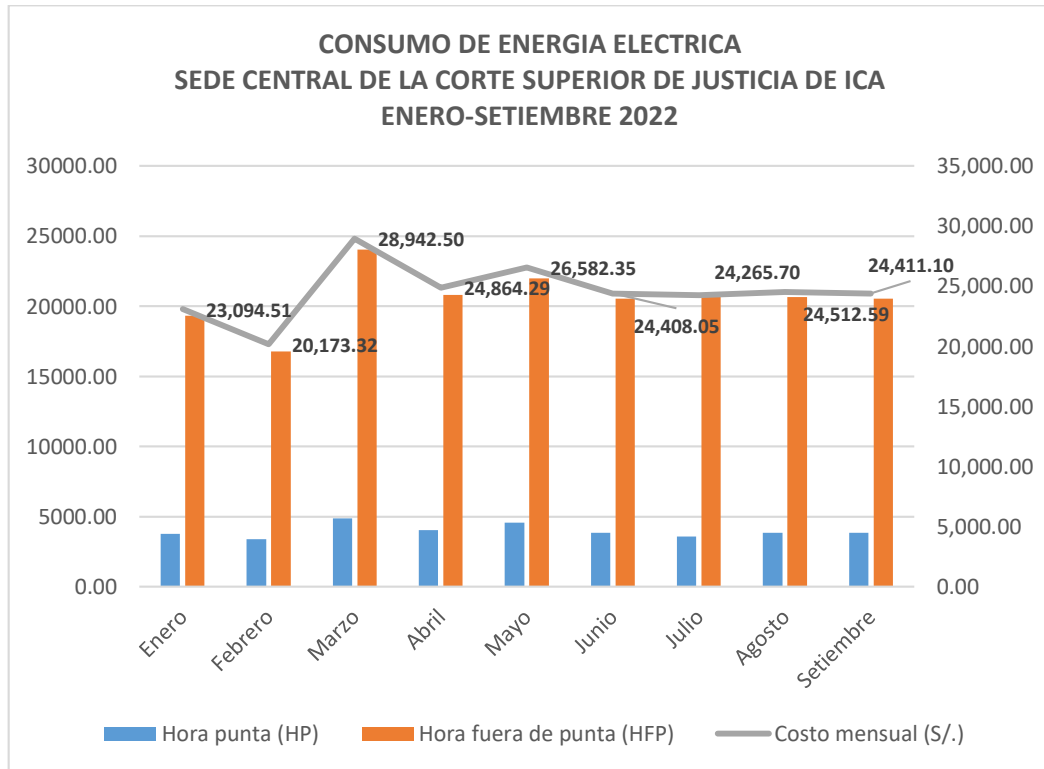


Indicador	Unidad	Resultado
Consumo anual de agua	(m <sup>3</sup> )	4,073
Costo anual de agua	(S/)	24,303.80
Consumo promedio mensual de agua	(m <sup>3</sup> )	452.56
Costo promedio mensual	(S/)	2,700.42
Número de colaboradores	--	304
Indicador de desempeño: consumo de agua anual (m <sup>3</sup> )/colaborador/año	m <sup>3</sup> /colaborador/año	13.40
Indicador de desempeño: costo del consumo de agua anual (S/)/colaborador/año	(S/)/colaborador/año	79.95
Indicador de desempeño: consumo de agua mensual (m <sup>3</sup> )/colaborador/mes	m <sup>3</sup> /colaborador/mes	1.49
Indicador de desempeño: costo del consumo de agua mensual (S/)/colaborador/mes	(S/)/colaborador/mes	8.88

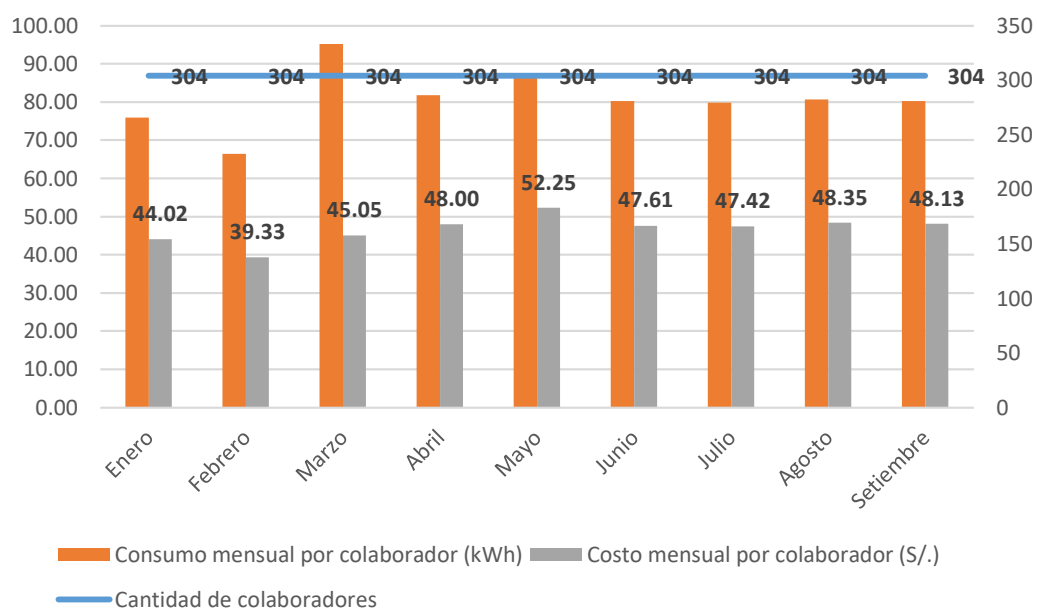
## 2. CONSUMO DE ENERGÍA ELÉCTRICA

Tipo de tarifa:		MT2					
Mes	N° de colaboradores	Costo mensual (S/)	Hora punta (HP)	Hora fuera de punta (HFP)	Consumo mensual (kWh)	Consumo mensual por colaborador	Costo mensual por colaborador
			(kWh)	(kWh)		kWh / colaborador	(S/)/colaborador
Enero	304	13,382.30	3,766.70	19,327.81	23,094.51	75.97	44.02
Febrero	304	11,955.00	3,386.46	16,786.86	20,173.32	66.36	39.33
Marzo	304	13,696.00	48,80.75	24,061.75	28,942.50	95.21	45.05
Abril	304	14,592.70	4051.58	20,812.71	24,864.29	81.79	48.00
Mayo	304	15,884.20	4586.26	21,996.10	26,582.35	87.44	52.25
Junio	304	14,474.50	3850.78	20,557.26	24,408.05	80.29	47.61
Julio	304	14,415.10	3577.85	20,687.86	24,265.70	79.82	47.42
Agosto	304	14,699.60	3866.38	20,646.21	24,512.59	80.63	48.35
Septiembre	304	14,630.60	3845.88	20,565.22	24,411.10	80.30	48.13
Octubre							
Noviembre							

Diciembre							
<b>Total anual</b>	-	<b>S/. 127,730.00</b>	<b>54,993.65</b>	<b>166,260.78</b>	<b>221,254.42</b>	<b>727.81</b>	<b>S/. 420.16</b>
<b>Promedio mensual</b>	<b>304</b>	<b>S/. 14,192.22</b>	<b>6,110.41</b>	<b>18,473.42</b>	<b>24,583.82</b>	<b>80.87</b>	<b>S/. 46.68</b>



**CONSUMO DE ENERGIA ELECTRICA POR COLABORADOR  
SEDE CENTRAL DE LA CORTE SUPERIOR DE JUSTICIA DE ICA  
ENERO-SETIEMBRE 2022**



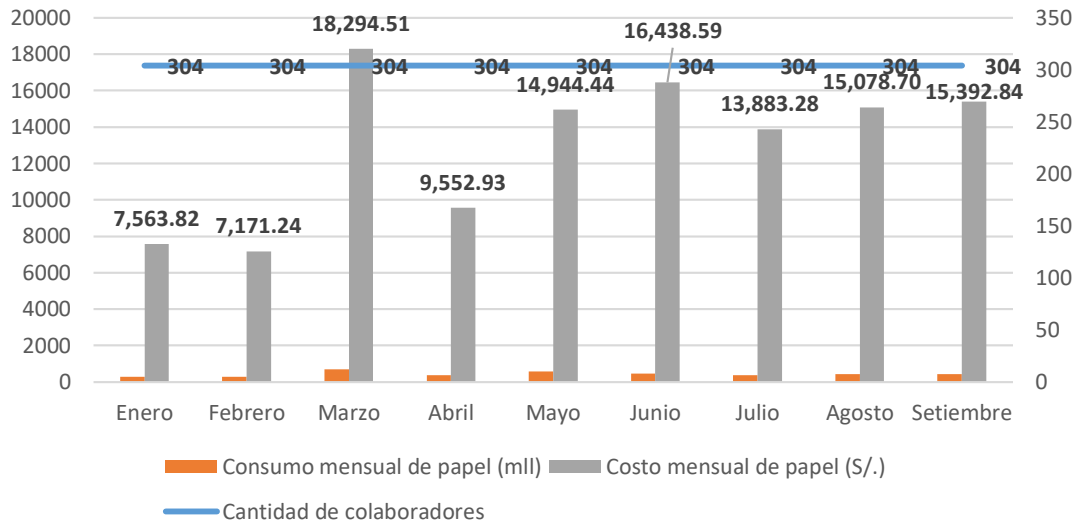
Indicador	Unidad	Resultado
Consumo anual de energía eléctrica activa	(kWh)	221,254.42
Costo anual de energía eléctrica activa	(S/)	127,730.00
Consumo promedio mensual de energía eléctrica activa	(kWh)	24,583.82
Costo promedio mensual	(S/)	14,192.22
Número de colaboradores	-	304
Indicador de desempeño: consumo de energía eléctrica activa anual (kWh)/colaborador/año	kWh/colaborador/año	727.81
Indicador de desempeño: costo del consumo de energía eléctrica anual (S/)/colaborador/año	(S/)/colaborador/año	420.16
Indicador de desempeño: consumo de energía eléctrica mensual (kWh)/colaborador/mes	kWh/colaborador/mes	80.87

Indicador de desempeño: costo del consumo de energía eléctrica mensual (S)/colaborador/mes	(S)/colaborador/mes	46.68
--	---------------------	-------

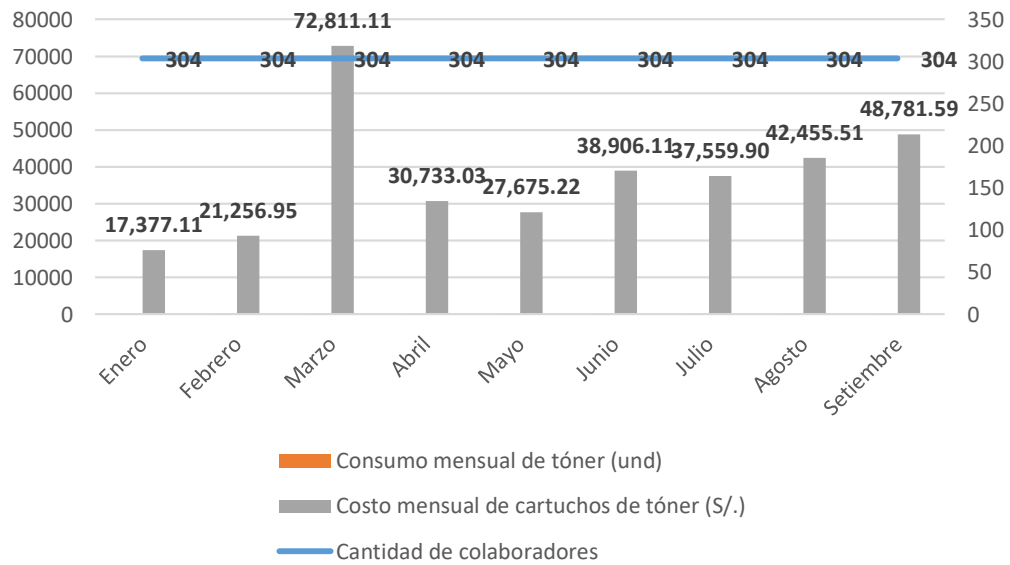
### 3. CONSUMO DE PAPEL Y MATERIALES CONEXOS

Mes	N° de colaboradores	Papel convencional		Cartuchos de tinta o tóner de impresora	
	(N)	Millar o kg	S/	Unidad	S/
		(A)	(P)	(D)	(P)
Enero	304	289	7,563.82	26	17,377.11
Febrero	304	274	7,171.24	25	21,256.95
Marzo	304	699	18,294.51	89	72,811.11
Abril	304	365	9,552.93	40	30,733.03
Mayo	304	571	14,944.44	41	27,675.22
Junio	304	456	16,438.59	47	38,906.11
Julio	304	386	13,883.28	42	37,559.90
Agosto	304	432	15,078.70	50	42,455.51
Setiembre	304	441	15,392.84	50	48,781.59
Octubre					
Noviembre					
Diciembre					
<b>Total</b>	<b>-</b>	<b>3913</b>	<b>118,320.35</b>	<b>410</b>	<b>337,556.53</b>
<b>Promedio</b>	<b>304</b>	<b>434.78</b>	<b>13,146.71</b>	<b>45.56</b>	<b>37,506.28</b>

**CONSUMO DE PAPEL  
SEDE CENTRAL DE LA CORTE SUPERIOR DE JUSTICIA DE ICA  
ENERO-SEPTIEMBRE 2022**



**CONSUMO DE TONER  
SEDE CENTRAL DE LA CORTE SUPERIOR DE JUSTICIA DE ICA  
ENERO-SEPTIEMBRE 2022**



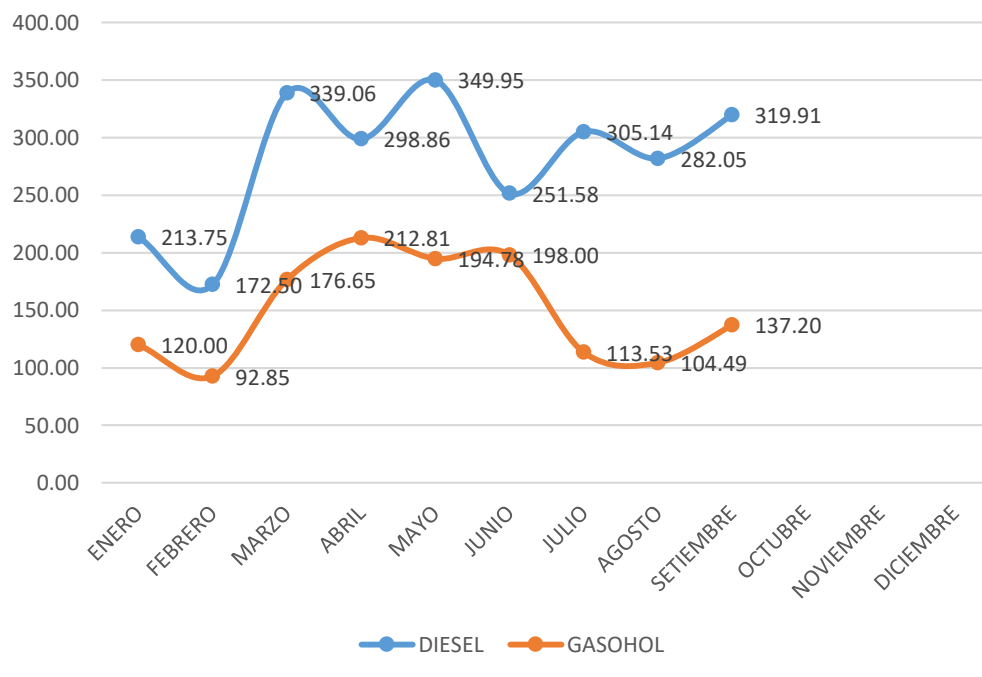
Indicador	Unidad	Resultado
Consumo anual de papel	(kg o Millar )	3,913.00
Costo anual de papel	(S/)	118,320.35
Consumo promedio mensual de papel	(kg o Millar )	434.78
Costo promedio mensual	(S/)	13,146.71
Número de colaboradores	-	304
Indicador de desempeño: consumo de papel anual	kg o Millar /colaborador/año	12.87
Indicador de desempeño: costo del consumo de papel anual	(S/)/colaborador/año	389.21
Indicador de desempeño: consumo de papel mensual	kg o Millar /colaborador/mes	1.43
Indicador de desempeño: costo del consumo de papel mensual	(S/)/colaborador/mes	43.25

#### 4. CONSUMO DE COMBUSTIBLE

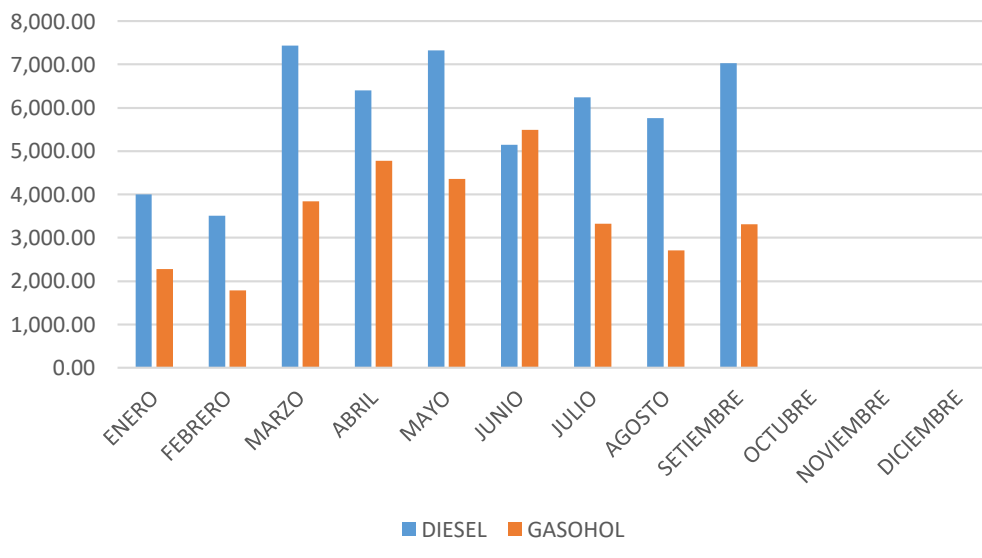
MES	DIESEL B5		GASOHOL 90	
	Gls.	S/.	Gls.	S/.
ENERO	213.75	3,996.41	120.00	2,282.70
FEBRERO	172.50	3,513.45	92.85	1,786.10
MARZO	339.06	7,435.60	176.65	3,838.47
ABRIL	298.86	6,397.97	212.81	4,775.44
MAYO	349.95	7,320.95	194.78	4,361.16
JUNIO	251.58	5,142.34	198.00	5,491.50
JULIO	305.14	6,236.98	113.53	3,326.45
AGOSTO	282.05	5,765.00	104.49	2,712.46
SETIEMBRE	319.91	7,031.56	137.20	3,312.86
OCTUBRE				
NOVIEMBRE				
DICIEMBRE				
<b>Total general</b>	<b>2,532.79</b>	<b>52,840.25</b>	<b>1,350.30</b>	<b>31,887.16</b>



**CONSUMO DE COMBUSTIBLE EN GALONES - POR TIPO  
SEDE CENTRAL - CORTE SUPERIOR DE JUSTICA DE ICA  
ENERO - SETIEMBRE 2022**



**CONSUMO DE COMBUSTIBLE EN GALONES SEGUN TIPO  
SEDE CENTRAL - CORTE SUPERIOR DE JUSTICA DE ICA  
ENERO - SETIEMBRE 2022**



Indicador	Combustible		Unidad
	D5	GH90	
Consumo anual por tipo de combustible	<b>2,532.79</b>	<b>1,350.30</b>	Gls / año o L/año o m <sup>3</sup> /año
Costo anual por tipo de combustible	<b>52,840.25</b>	<b>31,887.16</b>	Soles / año
Consumo promedio mensual por tipo de combustible	<b>281.42</b>	<b>150.03</b>	Gls/mes o L/mes o m <sup>3</sup> /mes
Costo promedio mensual por tipo de combustible	<b>5,871.14</b>	<b>3,543.02</b>	Soles / mes
Indicador de costo total de combustible	<b>52,840.25</b>	<b>31,887.16</b>	Soles / año