

ESTADÍSTICAS DE EJECUTORIAS SUPREMAS PUBLICAS EN EL DIARIO OFICIAL SEGÚN TIPO DE FALLO

PERIODO: 2015

Fecha: 05/01/2015

SALAS SUPREMAS	EJECUTORIAS FUNDADAS													
	ENERO	FEBRERO	MARZO	ABRIL	MAYO	JUNIO	JULIO	AGOSTO	SEPTIEMBRE	OCTUBRE	NOVIEMBRE	DICIEMBRE	TOTAL	%
Civil Permanente	0	0	3	4	0	34	4	0	0	0	0	22	67	2.5%
Civil Transitoria	0	0	63	28	0	65	2	0	9	9	19	23	218	8.1%
Constitucional Permanente	14	3	87	112	0	223	114	0	149	72	21	92	887	32.8%
Constitucional Transitoria	0	0	0	0	0	170	116	0	119	63	46	188	702	26.0%
2°Constitucional Transitoria	0	0	46	65	0	89	96	0	48	133	245	100	822	30.4%
Penal Permanente	0	1	0	0	0	3	2	0	0	1	0	0	7	0.3%
Total	14	4	199	209	0	584	334	0	325	278	331	425	2703	100.0%

FUENTE: SALAS SUPREMAS

ELABORADO POR: CENTRO DE INVESTIGACIONES JUDICIALES

SALAS SUPREMAS	EJECUTORIAS INFUNDADAS													
	ENERO	FEBRERO	MARZO	ABRIL	MAYO	JUNIO	JULIO	AGOSTO	SEPTIEMBRE	OCTUBRE	NOVIEMBRE	DICIEMBRE	TOTAL	%
Civil Permanente	0	0	4	8	0	36	3	0	0	0	0	11	62	4.5%
Civil Transitoria	0	0	20	13	0	24	3	0	4	4	7	7	82	6.0%
Constitucional Permanente	3	4	70	56	0	139	62	0	87	48	20	53	542	39.4%
Constitucional Transitoria	0	0	0	0	0	46	28	0	36	29	10	70	219	15.9%
2°Constitucional Transitoria	0	0	31	39	0	79	53	0	36	50	123	56	467	34.0%
Penal Permanente	0	0	1	0	0	0	0	0	1	1	0	0	3	0.2%
Total	3	4	126	116	0	324	149	0	164	132	160	197	1375	100.0%

FUENTE: SALAS SUPREMAS

ELABORADO POR: CENTRO DE INVESTIGACIONES JUDICIALES

SALAS SUPREMAS	IMPROCEDENTES													
	ENERO	FEBRERO	MARZO	ABRIL	MAYO	JUNIO	JULIO	AGOSTO	SEPTIEMBRE	OCTUBRE	NOVIEMBRE	DICIEMBRE	TOTAL	%
Civil Permanente	0	0	66	85	0	294	10	0	0	0	0	128	583	5.1%
Civil Transitoria	0	0	108	30	0	215	59	0	79	58	117	87	753	6.6%
Constitucional Permanente	64	2	802	308	1	999	462	0	1020	543	28	565	4794	42.2%
Constitucional Transitoria	0	0	0	0	0	1193	309	0	280	363	215	718	3078	27.1%
2°Constitucional Transitoria	0	0	95	152	0	314	219	0	147	242	714	277	2160	19.0%
Penal Permanente	0	0	0	0	0	0	0	0	0	0	0	0	0	0.0%
Total	64	2	1071	575	1	3015	1059	0	1526	1206	1074	1775	11368	100.0%

FUENTE: SALAS SUPREMAS

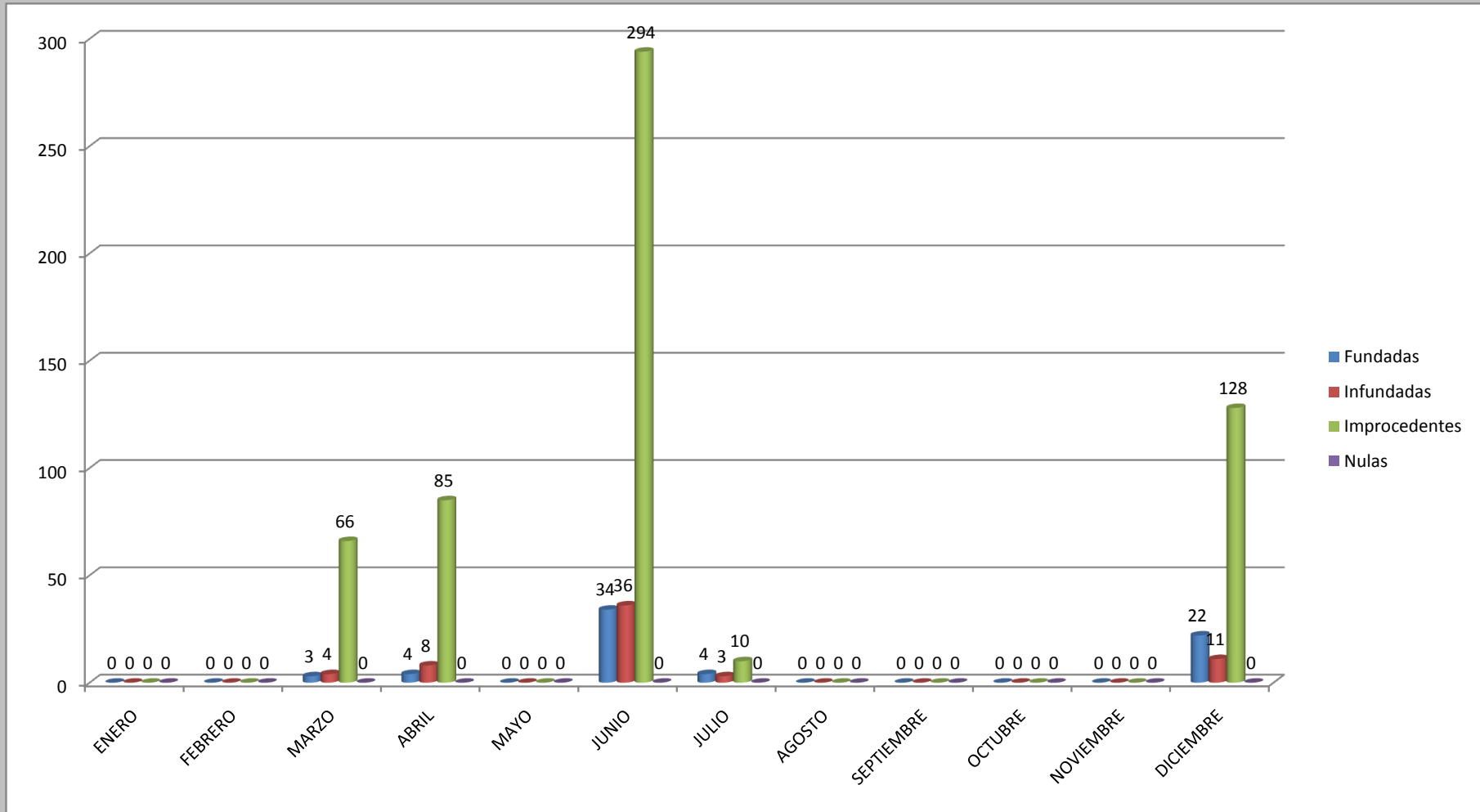
ELABORADO POR: CENTRO DE INVESTIGACIONES JUDICIALES

SALAS SUPREMAS	EJECUTORIAS NULAS													
	ENERO	FEBRERO	MARZO	ABRIL	MAYO	JUNIO	JULIO	AGOSTO	SEPTIEMBRE	OCTUBRE	NOVIEMBRE	DICIEMBRE	TOTAL	%
Civil Permanente	0	0	0	0	0	0	0	0	0	0	0	0	0	0.0%
Civil Transitoria	0	0	0	0	0	0	0	0	0	0	0	0	0	0.0%
Constitucional Permanente	0	0	0	0	0	1	0	0	0	0	0	0	1	50.0%
Constitucional Transitoria	0	0	0	0	0	0	0	0	0	0	0	0	0	0.0%
2°Constitucional Transitoria	0	0	0	0	0	0	0	0	0	0	0	0	0	0.0%
Penal Transitoria	0	1	0	0	0	0	0	0	0	0	0	0	1	50.0%
Total	0	1	0	0	0	1	0	0	0	0	0	0	2	100.0%

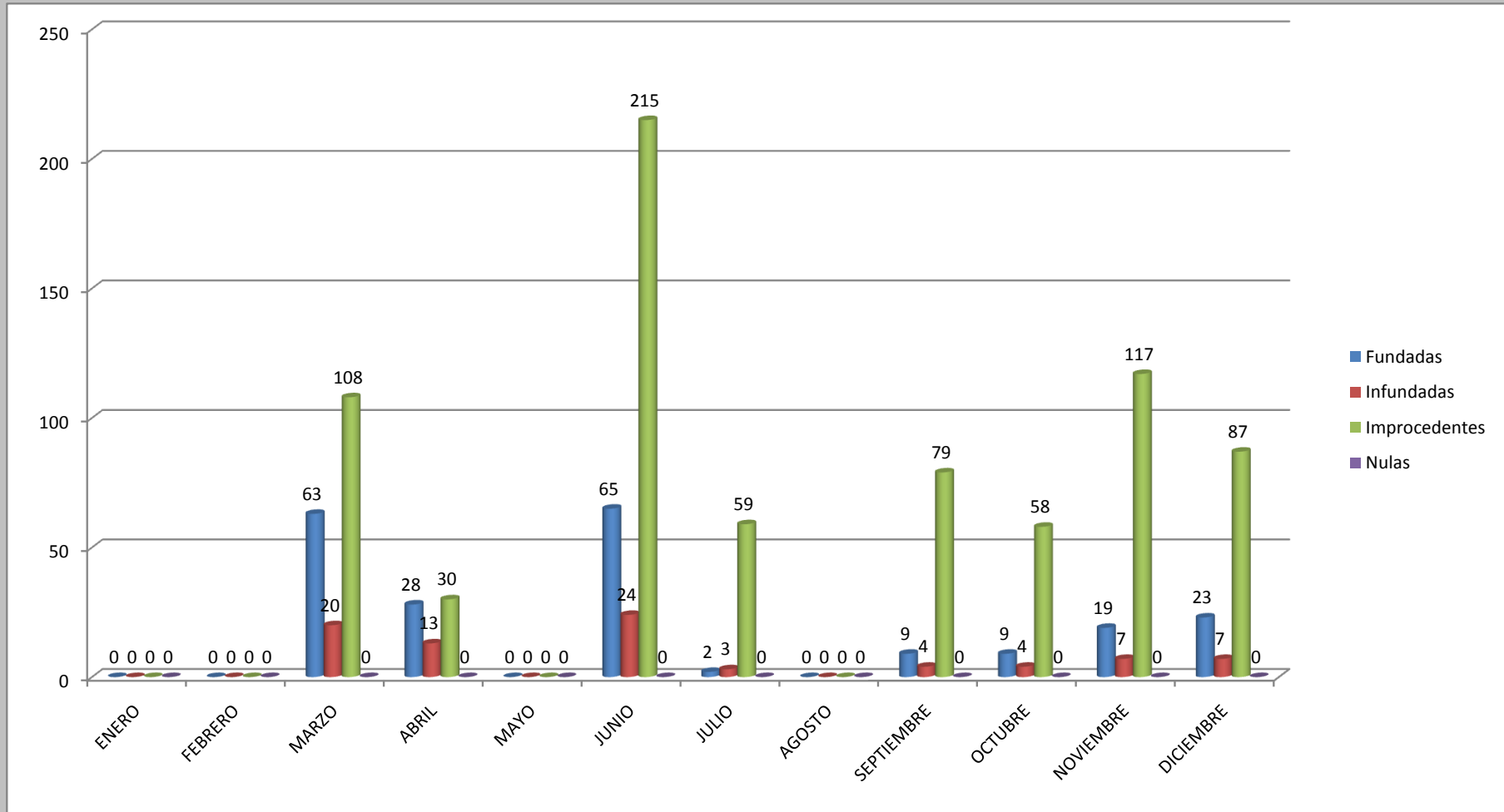
FUENTE: SALAS SUPREMAS

ELABORADO POR: CENTRO DE INVESTIGACIONES JUDICIALES

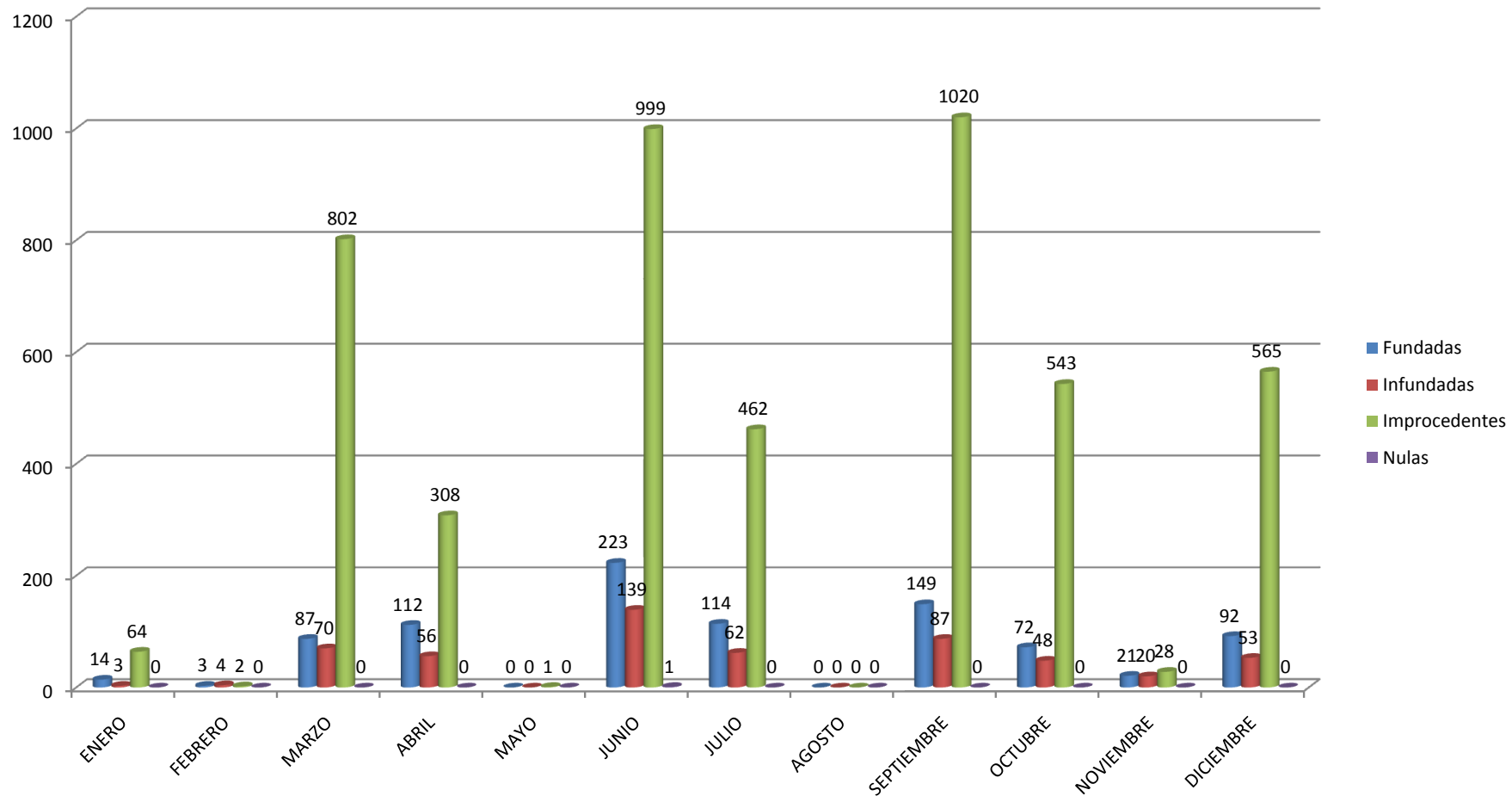
EJECUTORIAS SUPREMAS PUBLICADAS EN EL PERÍODO ENERO-DICIEMBRE 2015 POR LA SALA SUPREMA CIVIL PERMANENTE SEGÚN TIPO DE FALLO EMITIDO



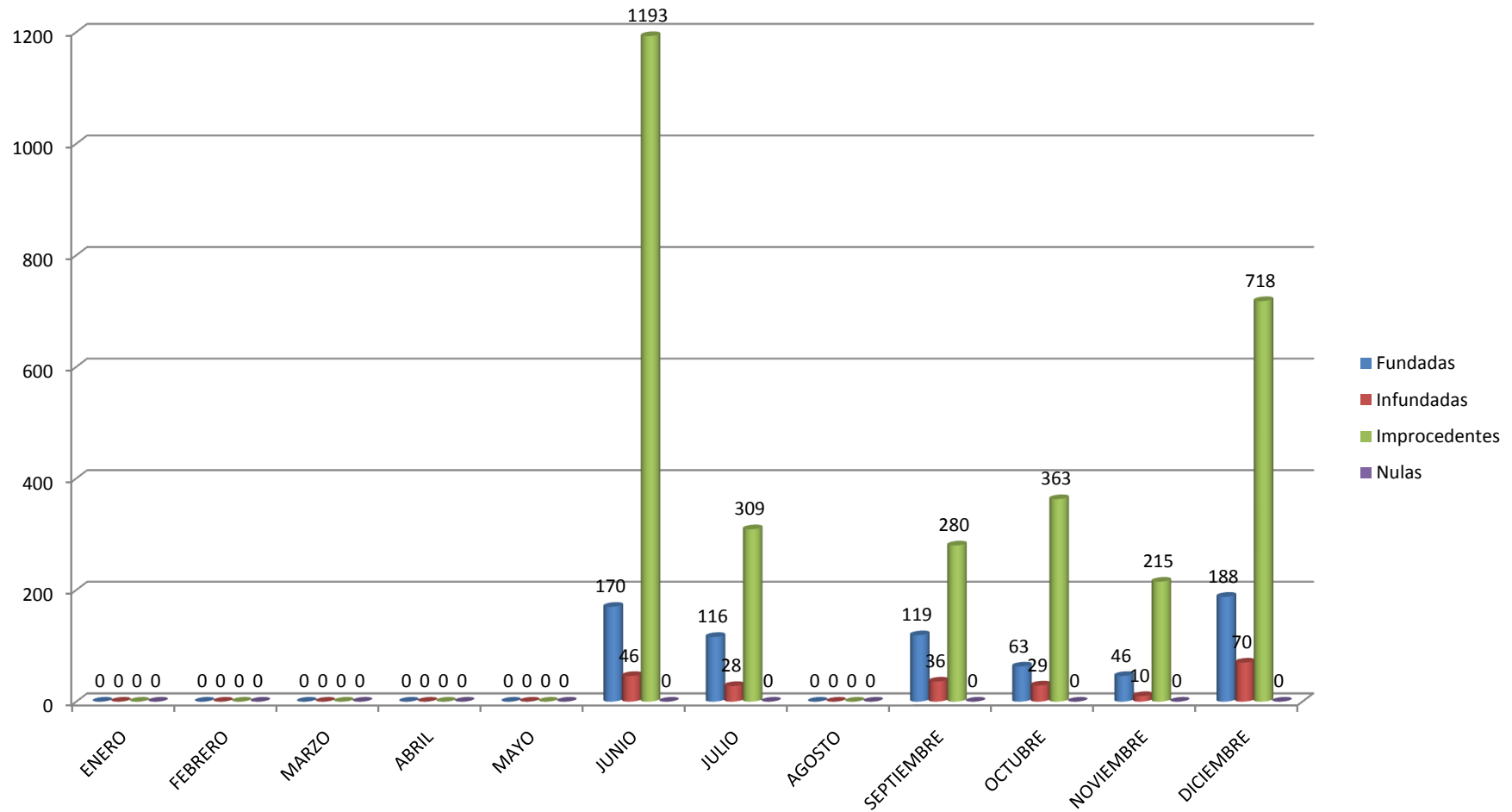
EJECUTORIAS SUPREMAS PUBLICADAS EN EL PERÍODO ENERO-DICIEMBRE 2015 POR LA SALA SUPREMA CIVIL TRANSITORIA SEGÚN TIPO DE FALLO



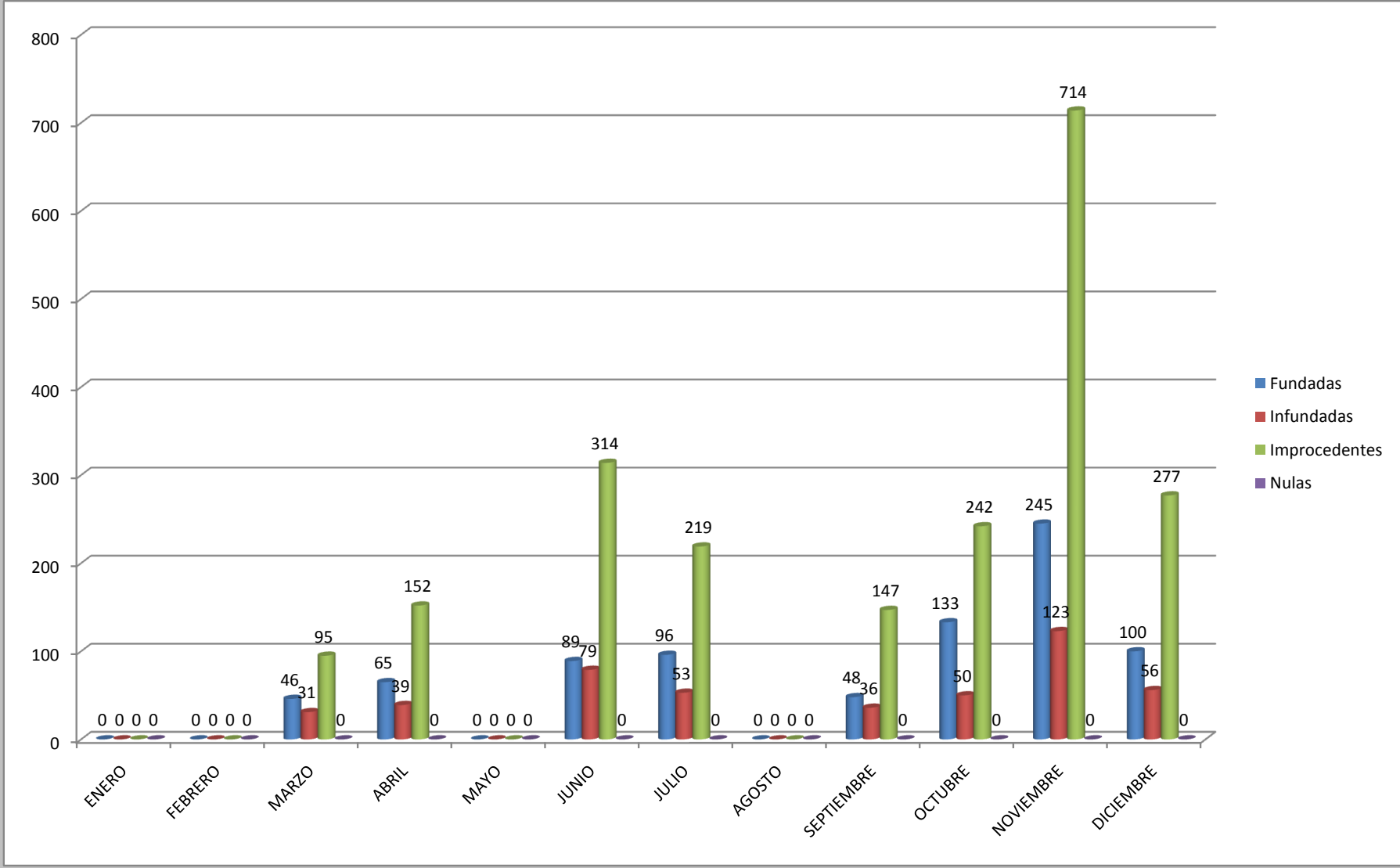
EJECUTORIAS SUPREMAS PUBLICADAS EN EL PERÍODO ENERO-DICIEMBRE 2015 POR LA SALA SUPREMA DE DERECHO CONSTITUCIONAL Y SOCIAL PERMANENTE SEGÚN TIPO DE FALLO



EJECUTORIAS SUPREMAS PUBLICADAS EN EL PERÍODO ENERO-DICIEMBRE 2015 POR LA SALA SUPREMA DE DERECHO CONSTITUCIONAL Y SOCIAL TRANSITORIA SEGÚN TIPO DE FALLO



EJECUTORIAS SUPREMAS PUBLICADAS EN EL PERÍODO ENERO-DICIEMBRE 2015 POR LA SEGUNDA SALA DE DERECHO CONSTITUCIONAL Y SOCIAL TRANSITORIA SEGÚN TIPO DE FALLO



EJECUTORIAS SUPREMAS PUBLICADAS EN EL PERÍODO ENERO-DICIEMBRE 2015 POR LA SALA SUPREMA PENAL PERMANENTE SEGÚN TIPO DE FALLO

