

ESTADÍSTICAS DE EJECUTORIAS SUPREMAS PUBLICAS EN EL DIARIO OFICIAL SEGÚN TIPO DE FALLO

PERIODO: 2017

Fecha: 01/07/2017

SALAS SUPREMAS	EJECUTORIAS FUNDADAS													
	ENERO	FEBRERO	MARZO	ABRIL	MAYO	JUNIO	JULIO	AGOSTO	SEPTIEMBRE	OCTUBRE	NOVIEMBRE	DICIEMBRE	TOTAL	%
Civil Permanente	42	52	0	0	53	0	0						147	25.8%
Civil Transitoria	0	0	0	0	22	0	0						22	3.9%
Constitucional Permanente	7	0	0	0	11	0	9						27	4.7%
Constitucional Transitoria	150	45	0	0	83	0	26						304	53.4%
2°Constitucional Transitoria	1	34	0	0	32	0	0						67	11.8%
Penal Permanente	1	0	0	0	0	1	0						2	0.4%
Total	201	131	0	0	201	1	35	0	0	0	0	0	569	100.0%

FUENTE: SALAS SUPREMAS

ELABORADO POR: CENTRO DE INVESTIGACIONES JUDICIALES

SALAS SUPREMAS	EJECUTORIAS INFUNDADAS													
	ENERO	FEBRERO	MARZO	ABRIL	MAYO	JUNIO	JULIO	AGOSTO	SEPTIEMBRE	OCTUBRE	NOVIEMBRE	DICIEMBRE	TOTAL	%
Civil Permanente	26	39	0	0	52	0	0						117	43.3%
Civil Transitoria	0	0	0	0	19	0	0						19	7.0%
Constitucional Permanente	4	0	0	0	8	0	3						15	5.6%
Constitucional Transitoria	30	15	0	0	37	0	9						91	33.7%
2°Constitucional Transitoria	7	12	0	0	8	0	0						27	10.0%
Penal Permanente	0	0	0	0	1	0	0						1	0.4%
Total	67	66	0	0	125	0	12	0	0	0	0	0	270	100.0%

FUENTE: SALAS SUPREMAS

ELABORADO POR: CENTRO DE INVESTIGACIONES JUDICIALES

SALAS SUPREMAS	IMPROCEDENTES													
	ENERO	FEBRERO	MARZO	ABRIL	MAYO	JUNIO	JULIO	AGOSTO	SEPTIEMBRE	OCTUBRE	NOVIEMBRE	DICIEMBRE	TOTAL	%
Civil Permanente	182	256	0	0	152	0	0						590	17.7%
Civil Transitoria	0	0	0	0	89	0	0						89	2.7%
Constitucional Permanente	131	0	0	0	123	0	71						325	9.8%
Constitucional Transitoria	471	172	0	0	671	0	186						1500	45.0%
2°Constitucional Transitoria	34	445	0	0	347	0	0						826	24.8%
Penal Permanente	0	0	0	0	0	0	0						0	0.0%
Total	818	873	0	0	1382	0	257	0	0	0	0	0	3330	100.0%

FUENTE: SALAS SUPREMAS

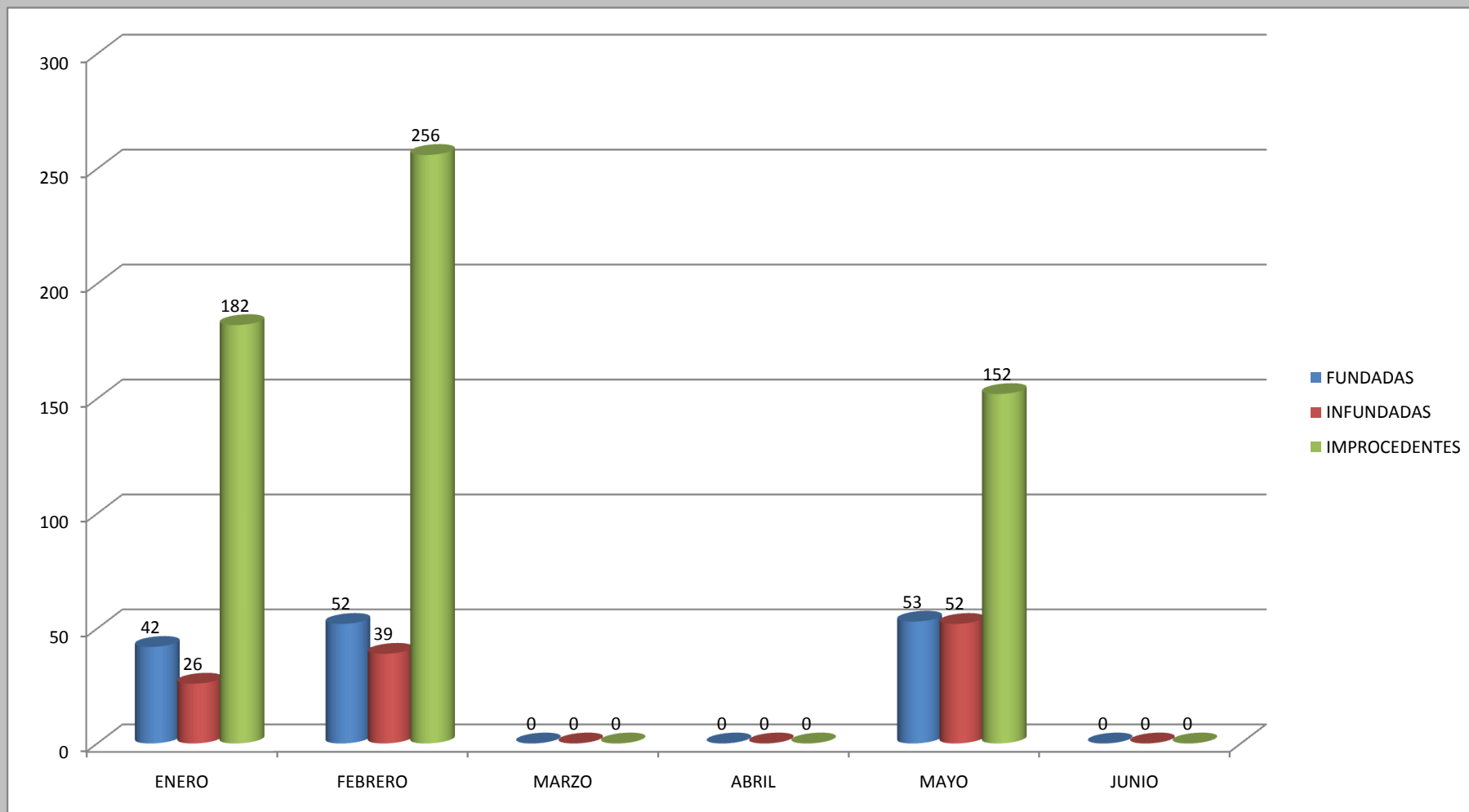
ELABORADO POR: CENTRO DE INVESTIGACIONES JUDICIALES

SALAS SUPREMAS	EJECUTORIAS NULAS													
	ENERO	FEBRERO	MARZO	ABRIL	MAYO	JUNIO	JULIO	AGOSTO	SEPTIEMBRE	OCTUBRE	NOVIEMBRE	DICIEMBRE	TOTAL	%
Civil Permanente	0	0	0	0	0	0	0						0	#¡DIV/0!
Civil Transitoria	0	0	0	0	0	0	0						0	#¡DIV/0!
Constitucional Permanente	0	0	0	0	0	0	0						0	#¡DIV/0!
Constitucional Transitoria	0	0	0	0	0	0	0						0	#¡DIV/0!
2°Constitucional Transitoria	0	0	0	0	0	0	0						0	#¡DIV/0!
Penal Transitoria	0	0	0	0	0	0	0						0	#¡DIV/0!
Total	0	0	0	0	0	0	0	0	0	0	0	0	0	#¡DIV/0!

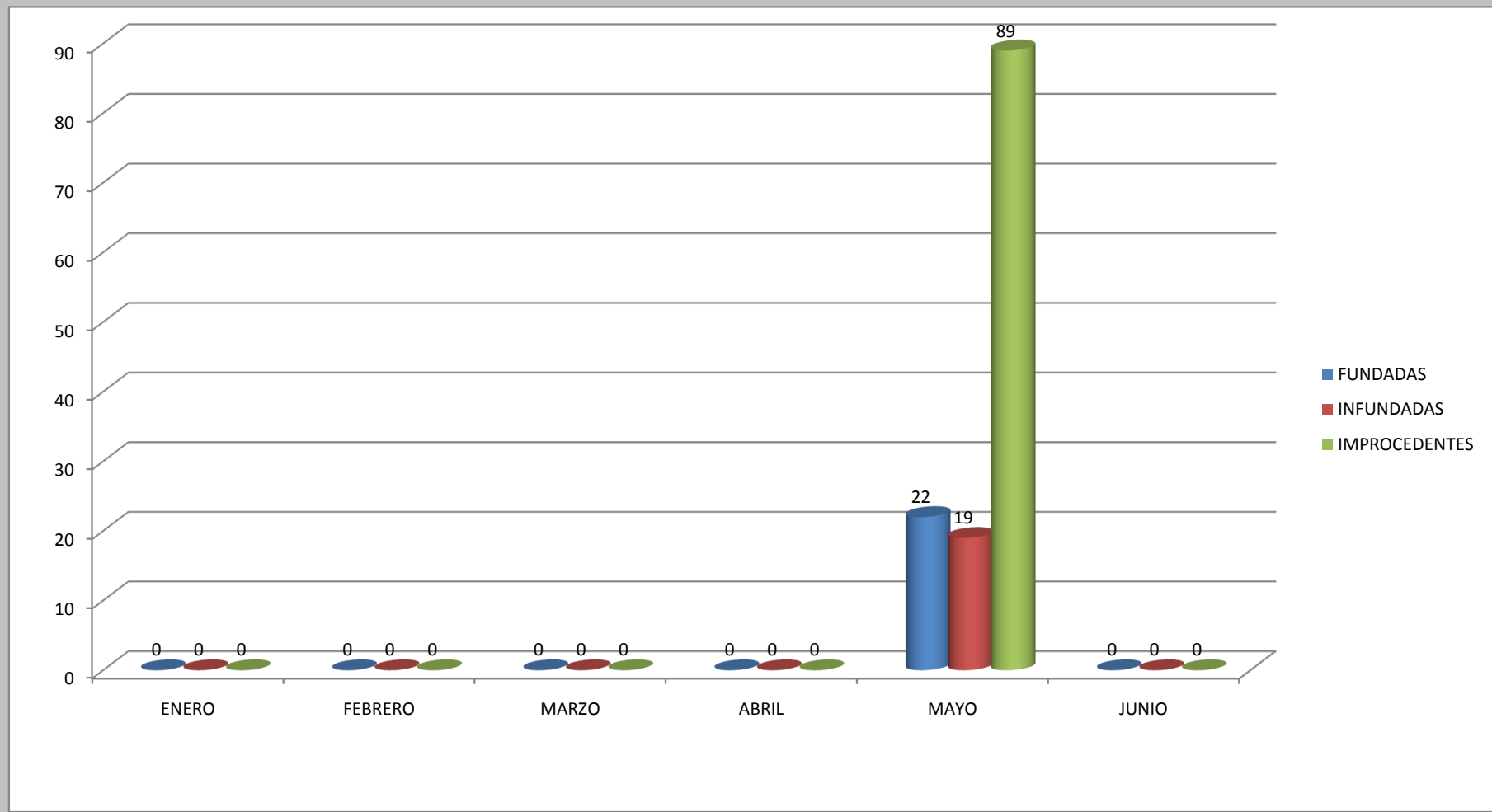
FUENTE: SALAS SUPREMAS

ELABORADO POR: CENTRO DE INVESTIGACIONES JUDICIALES

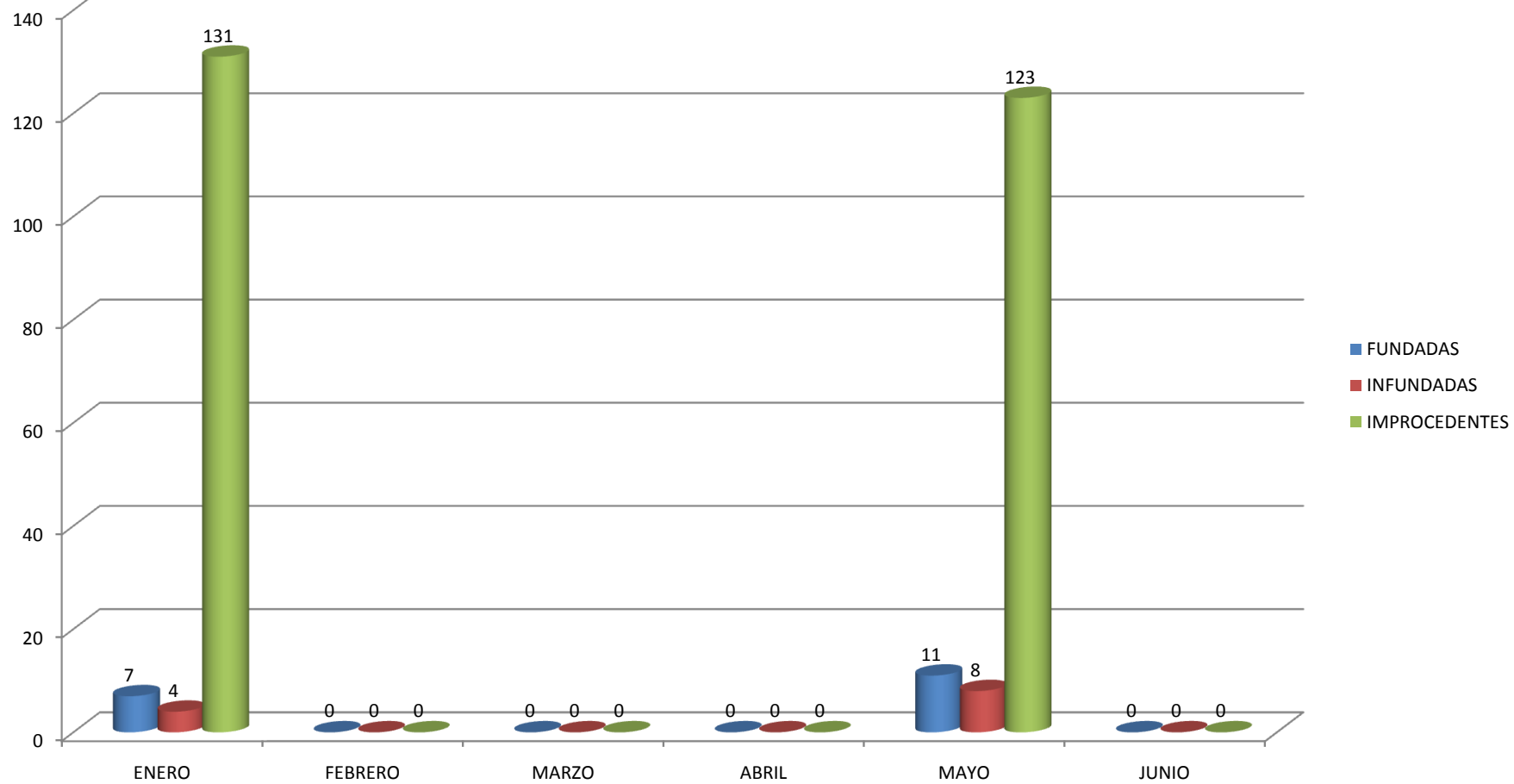
EJECUTORIAS SUPREMAS PUBLICADAS EN EL PERÍODO ENERO-JULIO 2017 POR LA SALA SUPREMA CIVIL PERMANENTE SEGÚN TIPO DE FALLO EMITIDO



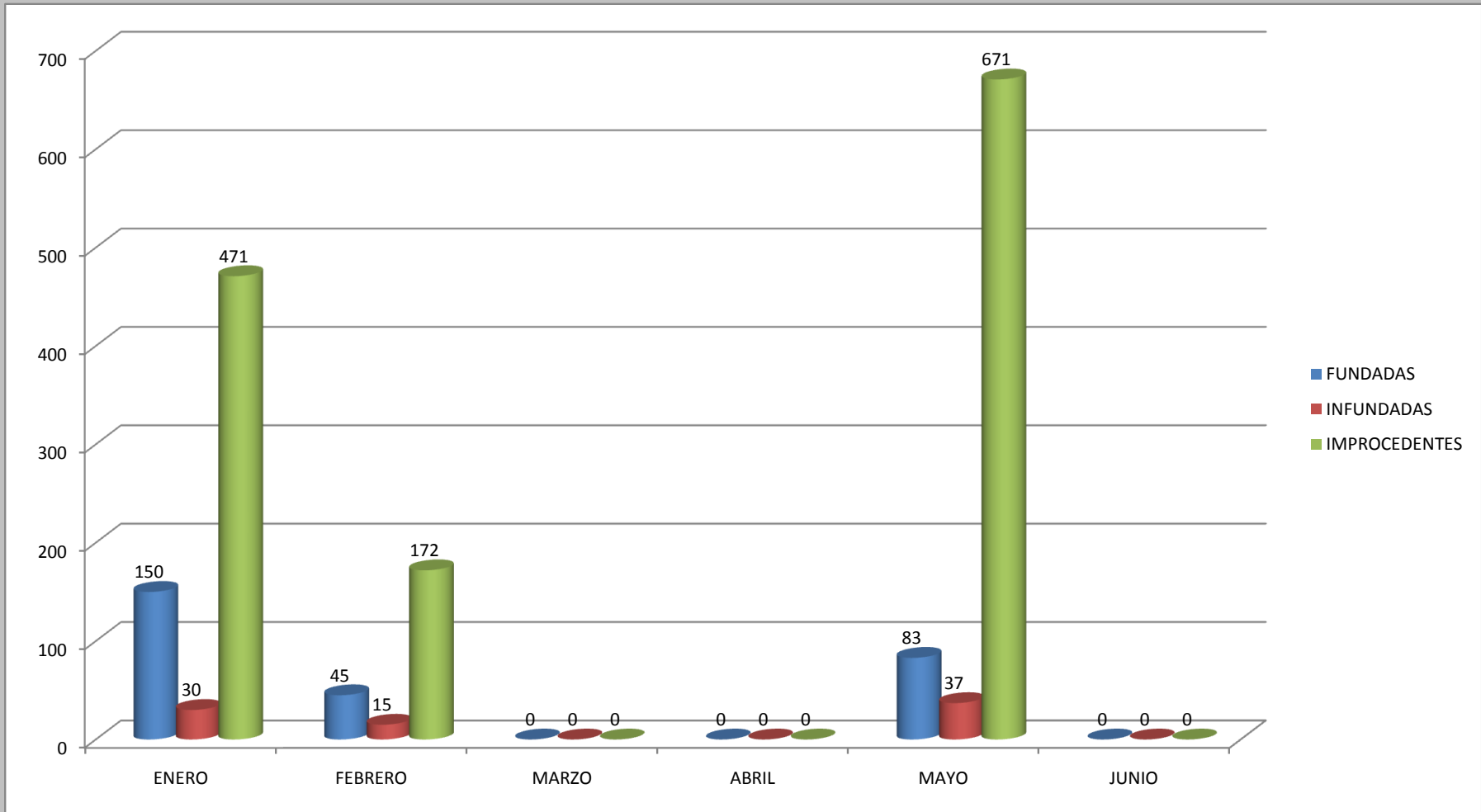
EJECUTORIAS SUPREMAS PUBLICADAS EN EL PERÍODO ENERO-JULIO 2017 POR LA SALA SUPREMA CIVIL TRANSITORIA SEGÚN TIPO DE FALLO



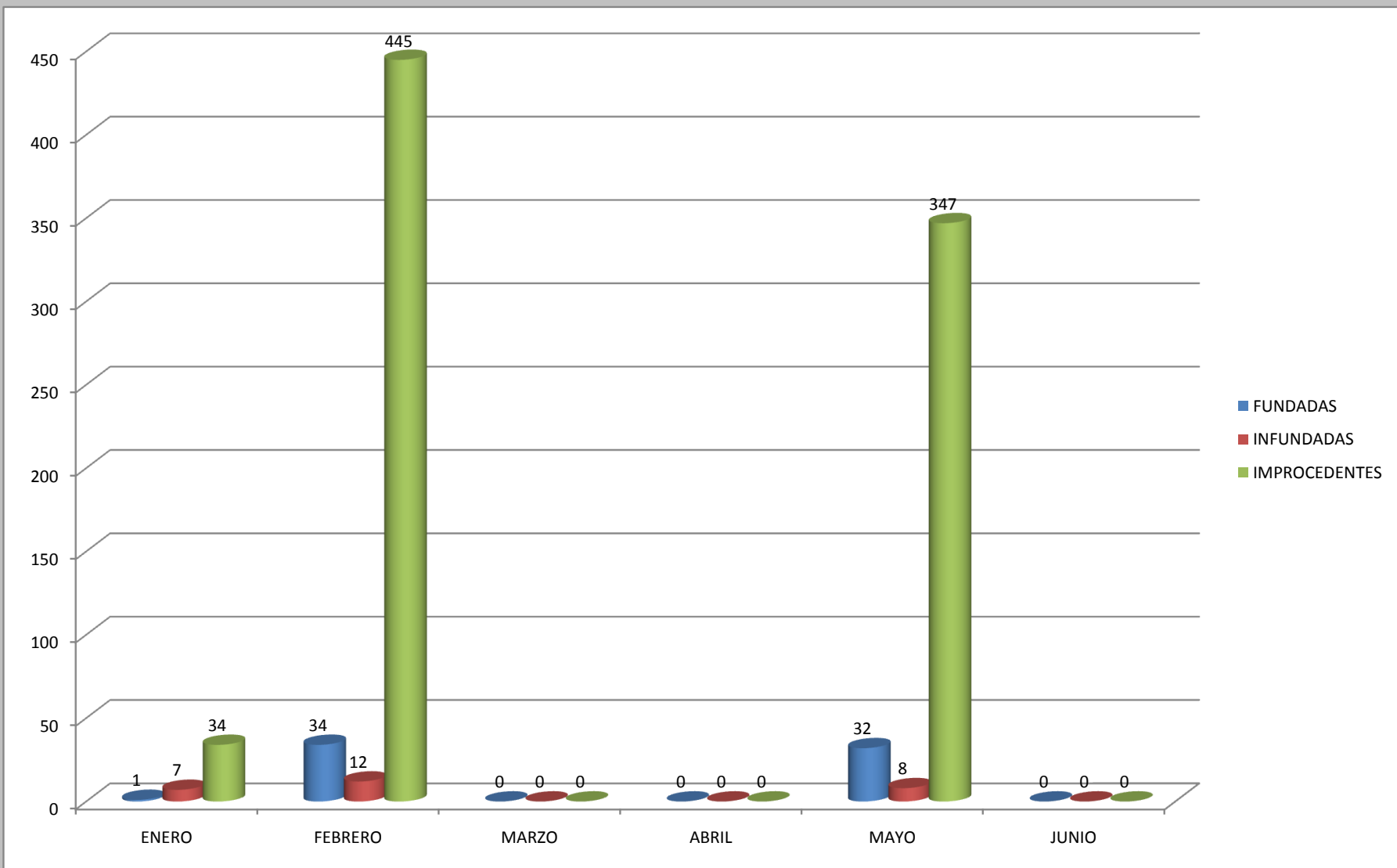
EJECUTORIAS SUPREMAS PUBLICADAS EN EL PERÍODO ENERO-JULIO 2017 POR LA SALA SUPREMA DE DERECHO CONSTITUCIONAL Y SOCIAL PERMANENTE SEGÚN TIPO DE FALLO



EJECUTORIAS SUPREMAS PUBLICADAS EN EL PERÍODO ENERO-JULIO 2017 POR LA SALA SUPREMA DE DERECHO CONSTITUCIONAL Y SOCIAL TRANSITORIA SEGÚN TIPO DE FALLO



EJECUTORIAS SUPREMAS PUBLICADAS EN EL PERÍODO ENERO-JULIO 2017 POR LA SEGUNDA SALA DE DERECHO CONSTITUCIONAL Y SOCIAL TRANSITORIA SEGÚN TIPO DE FALLO



EJECUTORIAS SUPREMAS PUBLICADAS EN EL PERÍODO ENERO-JULIO 2017 POR LA SALA SUPREMA PENAL PERMANENTE SEGÚN TIPO DE FALLO

