

ESTADISTICAS DE EJECUTORIAS SUPREMAS PUBLICAS EN EL DIARIO OFICIAL SEGÚN TIPO DE FALLO
PERIODO: 2011

Fecha: 05/01/2012

SALAS SUPREMAS	EJECUTORIAS CONFIRMADAS													TOTAL	%
	ENERO	FEBRERO	MARZO	ABRIL	MAYO	JUNIO	JULIO	AGOSTO	SEPTIEMBRE	OCTUBRE	NOVIEMBRE	DICIEMBRE			
Civil Permanente	0	0	0	0	0	0	0	0	0	0	0	0	0	0	0,0%
Civil Transitoria	0	0	0	0	0	0	0	0	0	0	0	0	0	0	0,0%
Constitucional Permanente	8	0	0	0	0	61	8	11	24	1	10	21	144	100,0%	
Constitucional Transitoria	0	0	0	0	0	0	0	0	0	0	0	0	0	0,0%	
Total	8	0	0	0	0	61	8	11	24	1	10	21	144	100,0%	

FUENTE: SALAS SUPREMAS

ELABORADO POR: CENTRO DE INVESTIGACIONES JUDICIALES

ESTADISTICAS DE EJECUTORIAS SUPREMAS PUBLICAS EN EL DIARIO OFICIAL SEGÚN TIPO DE FALLO
PERIODO: 2011

Fecha: 05/01/2012

SALAS SUPREMAS	EJECUTORIAS REVOCADAS													TOTAL	%
	ENERO	FEBRERO	MARZO	ABRIL	MAYO	JUNIO	JULIO	AGOSTO	SEPTIEMBRE	OCTUBRE	NOVIEMBRE	DICIEMBRE			
Civil Permanente	0	0	0	0	0	0	0	0	0	0	0	0	0	0	0,0%
Civil Transitoria	0	0	0	0	0	0	0	0	0	0	0	0	0	0	0,0%
Constitucional Permanente	1	0	0	0	0	7	2	1	3	1	2	4	21	100,0%	
Constitucional Transitoria	0	0	0	0	0	0	0	0	0	0	0	0	0	0,0%	
Total	1	0	0	0	0	7	2	1	3	1	2	4	21	100,0%	

FUENTE: SALAS SUPREMAS

ELABORADO POR: CENTRO DE INVESTIGACIONES JUDICIALES

ESTADISTICAS DE EJECUTORIAS SUPREMAS PUBLICAS EN EL DIARIO OFICIAL SEGÚN TIPO DE FALLO
PERIODO: 2011

Fecha: 05/01/2012

SALAS SUPREMAS	EJECUTORIAS RECHAZADAS													TOTAL	%
	ENERO	FEBRERO	MARZO	ABRIL	MAYO	JUNIO	JULIO	AGOSTO	SEPTIEMBRE	OCTUBRE	NOVIEMBRE	DICIEMBRE			
Civil Permanente	0	0	0	0	0	0	0	0	0	0	0	0	0	0	0,0%
Civil Transitoria	0	0	0	0	0	0	0	0	0	0	0	0	0	0	0,0%
Constitucional Permanente	0	0	0	0	0	0	0	0	0	0	0	0	0	0	0,0%
Constitucional Transitoria	0	0	0	0	0	0	0	0	0	0	0	0	0	0	0,0%
Total	0	0	0	0	0	0	0	0	0	0	0	0	0	0,0%	

FUENTE: SALAS SUPREMAS

ELABORADO POR: CENTRO DE INVESTIGACIONES JUDICIALES

ESTADISTICAS DE EJECUTORIAS SUPREMAS PUBLICAS EN EL DIARIO OFICIAL SEGÚN TIPO DE FALLO

PERIODO: 2011

Fecha: 05/01/2012

SALAS SUPREMAS	EJECUTORIAS IMPROCEDENTES													
	ENERO	FEBRERO	MARZO	ABRIL	MAYO	JUNIO	JULIO	AGOSTO	SEPTIEMBRE	OCTUBRE	NOVIEMBRE	DICIEMBRE	TOTAL	%
Civil Permanente	83	0	159	39	145	145	0	45	115	0	221	0	952	25,0%
Civil Transitoria	0	0	87	11	276	130	149	90	135	139	122	104	1,243	32,7%
Constitucional Permanente	239	0	0	43	132	150	138	134	241	168	142	219	1,606	42,3%
Constitucional Transitoria	0	0	0	0	0	0	0	0	415	278	483	186	0	0,0%
Total	322	0	246	93	553	425	287	269	906	585	968	509	3,801	100,0%

FUENTE: SALAS SUPREMAS

ELABORADO POR: CENTRO DE INVESTIGACIONES JUDICIALES

ESTADISTICAS DE EJECUTORIAS SUPREMAS PUBLICAS EN EL DIARIO OFICIAL SEGÚN TIPO DE FALLO

PERIODO: 2011

Fecha: 05/01/2012

SALAS SUPREMAS	EJECUTORIAS FUNDADAS													
	ENERO	FEBRERO	MARZO	ABRIL	MAYO	JUNIO	JULIO	AGOSTO	SEPTIEMBRE	OCTUBRE	NOVIEMBRE	DICIEMBRE	TOTAL	%
Civil Permanente	6	0	17	0	24	10	0	6	34	0	38	0	135	14,4%
Civil Transitoria	0	0	23	27	60	20	15	23	31	22	13	6	240	25,6%
Constitucional Permanente	17	0	0	3	13	19	14	22	25	23	5	38	179	19,1%
Constitucional Transitoria	0	0	0	0	0	0	0	0	98	78	146	61	383	40,9%
Total	23	0	40	30	97	49	29	51	188	123	202	105	937	100,0%

FUENTE: SALAS SUPREMAS

ELABORADO POR: CENTRO DE INVESTIGACIONES JUDICIALES

ESTADISTICAS DE EJECUTORIAS SUPREMAS PUBLICAS EN EL DIARIO OFICIAL SEGÚN TIPO DE FALLO

PERIODO: 2011

Fecha: 05/01/2012

SALAS SUPREMAS	EJECUTORIAS INFUNDADAS													
	ENERO	FEBRERO	MARZO	ABRIL	MAYO	JUNIO	JULIO	AGOSTO	SEPTIEMBRE	OCTUBRE	NOVIEMBRE	DICIEMBRE	TOTAL	%
Civil Permanente	13	0	18	4	28	6	0	6	24	0	15	0	114	25,4%
Civil Transitoria	0	0	8	11	20	5	10	11	18	6	8	8	105	23,4%
Constitucional Permanente	15	0	0	1	8	14	8	10	15	15	8	12	106	23,7%
Constitucional Transitoria	0	0	0	0	0	0	0	0	27	35	47	14	123	27,5%
Total	28	0	26	16	56	25	18	27	84	56	78	34	448	100,0%

FUENTE: SALAS SUPREMAS

ELABORADO POR: CENTRO DE INVESTIGACIONES JUDICIALES

ESTADISTICAS DE EJECUTORIAS SUPREMAS PUBLICAS EN EL DIARIO OFICIAL SEGÚN TIPO DE FALLO
PERIODO: 2011

Fecha: 05/01/2012

SALAS SUPREMAS	EJECUTORIAS DE HABER NULIDAD													TOTAL	%
	ENERO	FEBRERO	MARZO	ABRIL	MAYO	JUNIO	JULIO	AGOSTO	SEPTIEMBRE	OCTUBRE	NOVIEMBRE	DICIEMBRE			
Civil Permanente	0	0	0	0	0	0	0	0	0	0	0	0	0	0	0,0%
Civil Transitoria	0	0	0	0	0	0	0	0	0	0	0	0	0	0	0,0%
Constitucional Permanente	0	0	0	0	0	0	0	0	0	0	0	0	0	0	0,0%
Constitucional Transitoria	0	0	0	0	0	0	0	0	0	1	0	0	0	1	0,0%
Total	0	0	0	0	0	0	0	0	0	1	0	0	0	1	0,0%

FUENTE: SALAS SUPREMAS

ELABORADO POR: CENTRO DE INVESTIGACIONES JUDICIALES

ESTADISTICAS DE EJECUTORIAS SUPREMAS PUBLICAS EN EL DIARIO OFICIAL SEGÚN TIPO DE FALLO
PERIODO: 2011

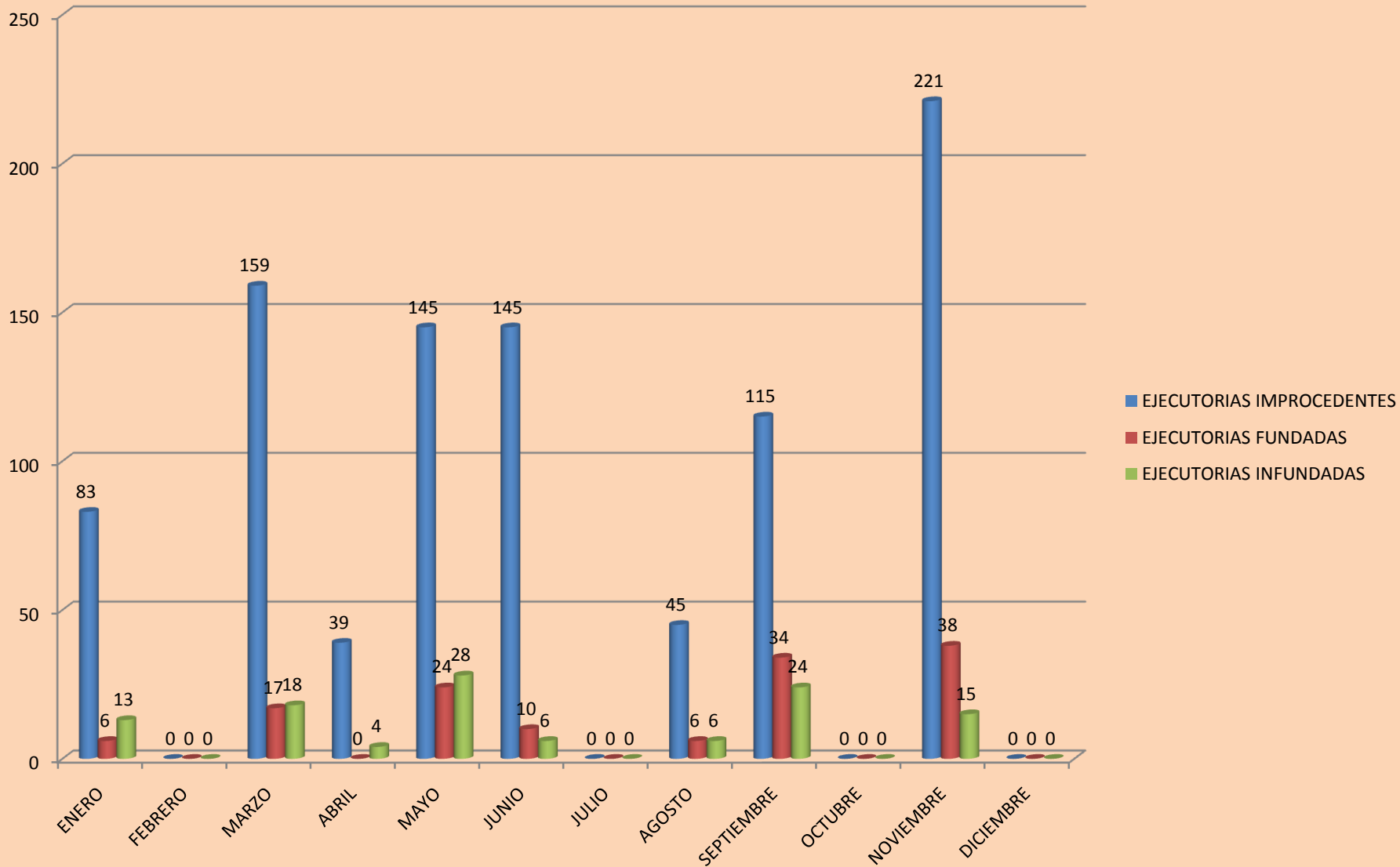
Fecha: 05/01/2012

SALAS SUPREMAS	EJECUTORIAS DE NO HABER NULIDAD													TOTAL	%
	ENERO	FEBRERO	MARZO	ABRIL	MAYO	JUNIO	JULIO	AGOSTO	SEPTIEMBRE	OCTUBRE	NOVIEMBRE	DICIEMBRE			
Civil Permanente	0	0	0	0	0	0	0	0	0	0	0	0	0	0	0,0%
Civil Transitoria	0	0	0	0	0	0	0	0	0	0	0	0	0	0	0,0%
Constitucional Permanente	0	0	0	0	0	0	0	0	0	0	0	0	0	0	0,0%
Constitucional Transitoria	0	0	0	0	0	0	0	0	0	1	0	0	0	1	0,0%
Total	0	0	0	0	0	0	0	0	0	1	0	0	0	1	0,0%

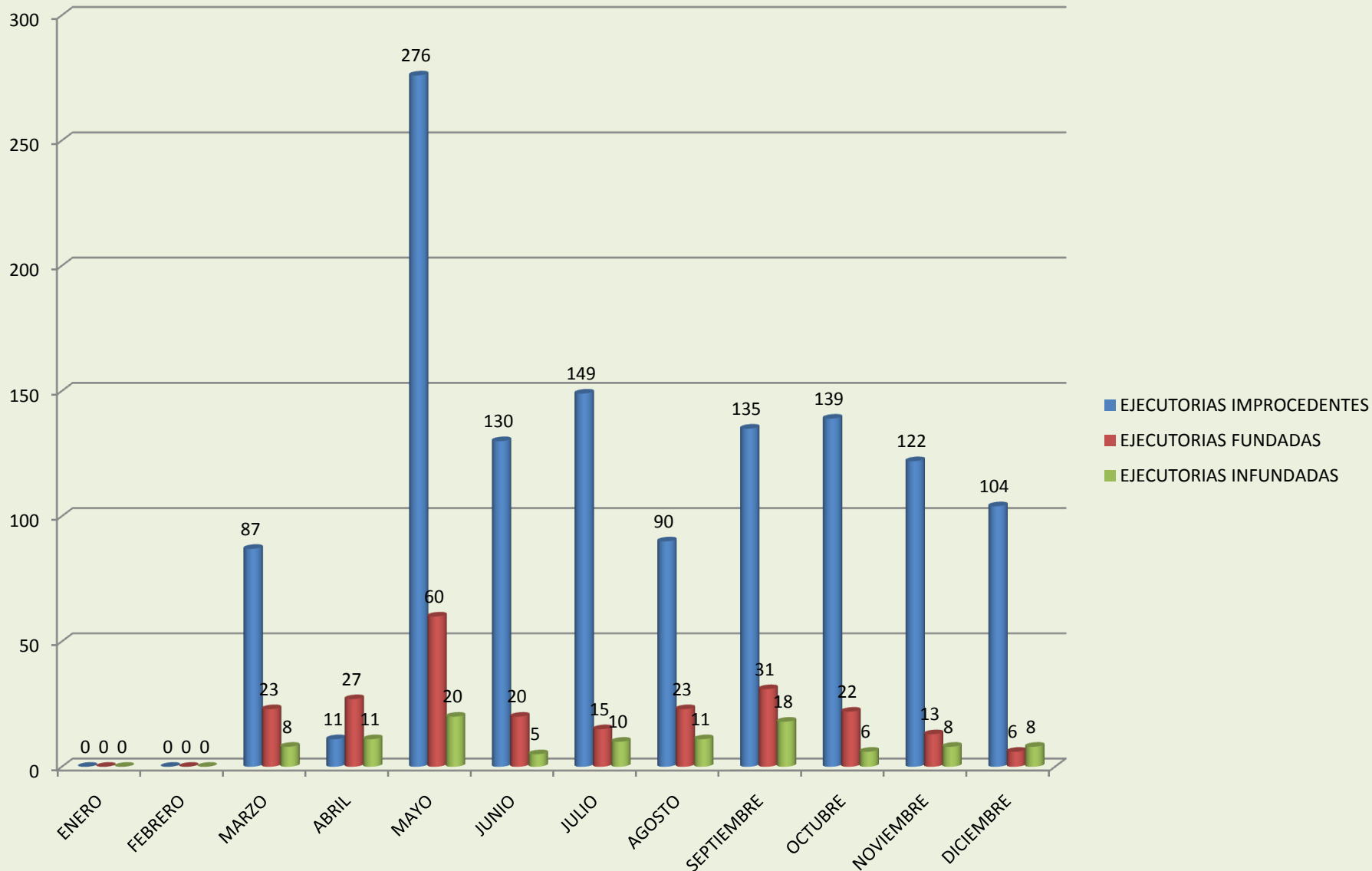
FUENTE: SALAS SUPREMAS

ELABORADO POR: CENTRO DE INVESTIGACIONES JUDICIALES

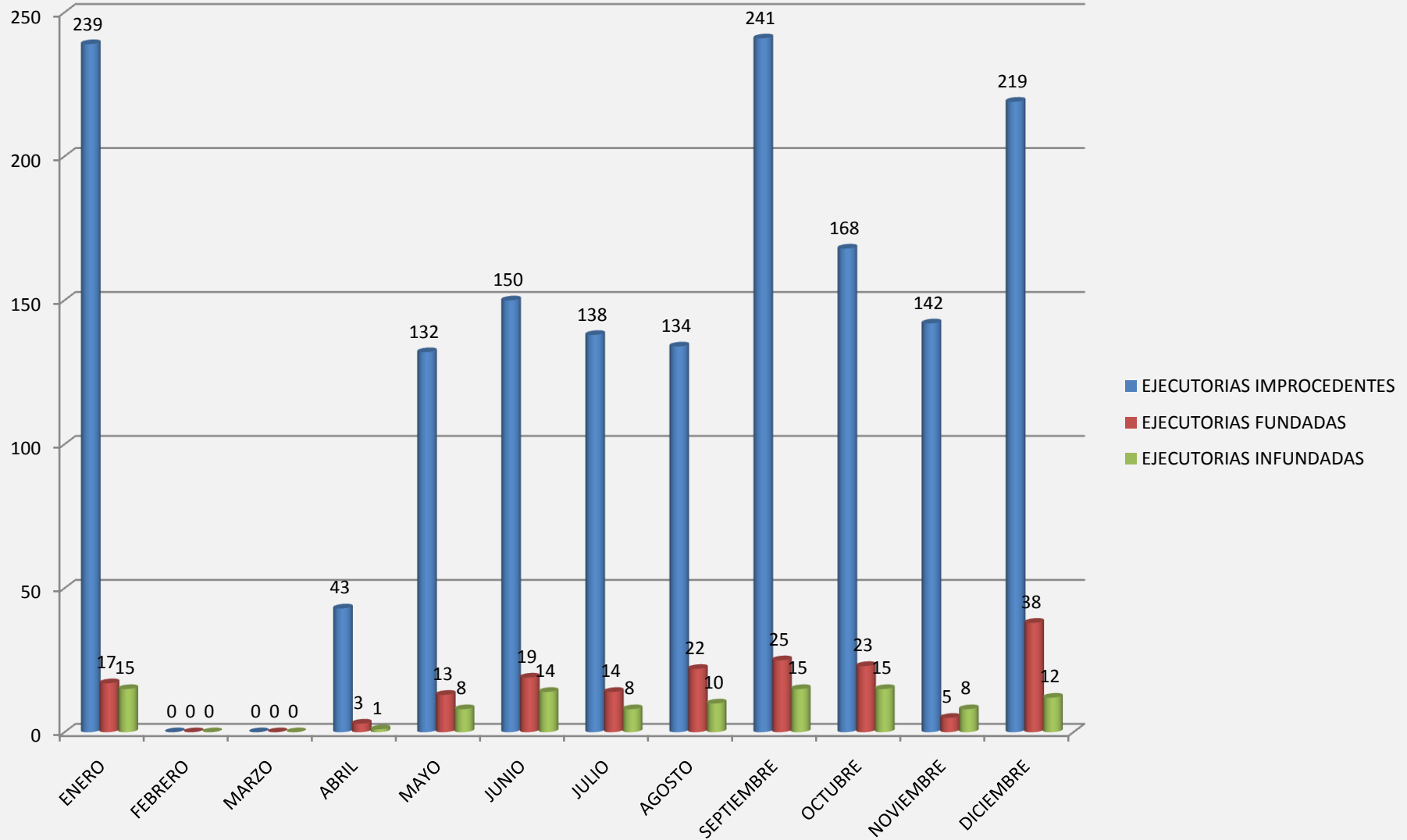
EJECUTORIAS SUPREMAS PUBLICADAS EN EL PERÍODO ENERO-DICIEMBRE 2011 POR LA SALA SUPREMA CIVIL PERMANENTE SEGÚN TIPO DE FALLO EMITIDO EN CASACIONES



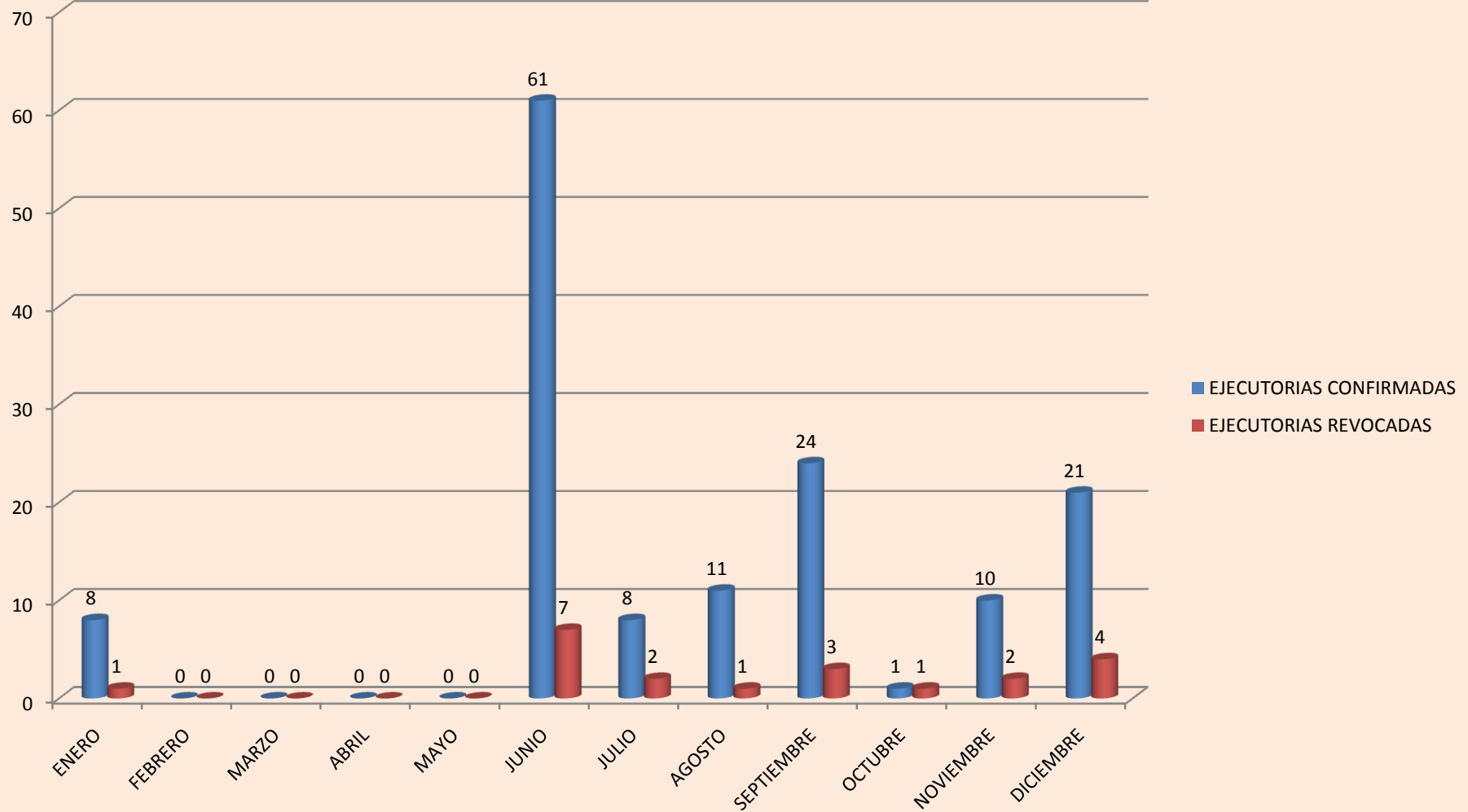
EJECUTORIAS SUPREMAS PUBLICADAS EN EL PERÍODO ENERO-DICIEMBRE 2011 POR LA SALA SUPREMA CIVIL TRANSITORIA SEGÚN TIPO DE FALLO EMITIDO EN CASACIONES



EJECUTORIAS SUPREMAS PUBLICADAS EN EL PERÍODO ENERO-DICIEMBRE 2011 POR LA SALA SUPREMA DE DERECHO CONSTITUCIONAL Y SOCIAL PERMANENTE SEGÚN TIPO DE FALLO EMITIDO EN CASACIONES



EJECUTORIAS SUPREMAS PUBLICADAS EN EL PERÍODO ENERO-DICIEMBRE 2011 POR LA SALA SUPREMA DE DERECHO CONSTITUCIONAL Y SOCIAL PERMANENTE SEGÚN TIPO DE FALLO EMITIDO EN APELACIONES



EJECUTORIAS SUPREMAS PUBLICADAS EN EL PERÍODO ENERO-DICIEMBRE 2011 POR LA SALA SUPREMA DE DERECHO CONSTITUCIONAL Y SOCIAL TRANSITORIA SEGÚN TIPO DE FALLO EMITIDO EN CASACIONES

