

ESTADÍSTICAS DE EJECUTORIAS SUPREMAS PUBLICAS EN EL DIARIO OFICIAL SEGÚN TIPO DE FALLO

PERIODO: 2014

Fecha: 02/01/2015

SALAS SUPREMAS	EJECUTORIAS FUNDADAS													
	ENERO	FEBRERO	MARZO	ABRIL	MAYO	JUNIO	JULIO	AGOSTO	SEPTIEMBRE	OCTUBRE	NOVIEMBRE	DICIEMBRE	TOTAL	%
Civil Permanente	0	24	6	12	57	20	0	0	25	14	0	15	173	7.5%
Civil Transitoria	10	0	70	28	0	13	0	0	42	15	0	45	223	9.6%
Constitucional Permanente	0	0	110	34	50	34	75	0	99	14	0	50	466	20.1%
Constitucional Transitoria	0	0	69	1	129	67	0	0	177	87	0	152	682	29.5%
2°Constitucional Transitoria	0	62	0	79	67	81	0	0	270	67	0	130	756	32.7%
Penal Permanente	0	0	2	4	3	2	0	0	1	0	1	1	14	0.6%
Total	10	86	257	158	306	217	75	0	614	197	1	393	2314	100.0%

FUENTE: SALAS SUPREMAS

ELABORADO POR: CENTRO DE INVESTIGACIONES JUDICIALES

SALAS SUPREMAS	EJECUTORIAS INFUNDADAS													
	ENERO	FEBRERO	MARZO	ABRIL	MAYO	JUNIO	JULIO	AGOSTO	SEPTIEMBRE	OCTUBRE	NOVIEMBRE	DICIEMBRE	TOTAL	%
Civil Permanente	0	40	19	11	62	26	0	0	19	22	0	11	210	17.4%
Civil Transitoria	4	0	37	14	0	3	0	0	12	9	0	27	106	8.8%
Constitucional Permanente	1	29	16	24	25	24	0	0	43	26	0	32	220	18.2%
Constitucional Transitoria	0	0	19	0	32	17	1	0	58	41	0	70	238	19.7%
2°Constitucional Transitoria	0	28	0	41	30	35	0	0	171	37	0	88	430	35.7%
Penal Permanente	1	0	1	0	0	0	0	0	0	0	0	0	2	0.2%
Total	6	97	92	90	149	105	1	0	303	135	0	228	1206	100.0%

FUENTE: SALAS SUPREMAS

ELABORADO POR: CENTRO DE INVESTIGACIONES JUDICIALES

SALAS SUPREMAS	IMPROCEDENTES													
	ENERO	FEBRERO	MARZO	ABRIL	MAYO	JUNIO	JULIO	AGOSTO	SEPTIEMBRE	OCTUBRE	NOVIEMBRE	DICIEMBRE	TOTAL	%
Civil Permanente	0	202	75	63	172	62	0	0	161	92	0	89	916	9.5%
Civil Transitoria	72	1	174	74	0	83	0	0	249	82	0	104	839	8.7%
Constitucional Permanente	2	406	135	464	224	246	0	0	429	166	0	320	2392	24.8%
Constitucional Transitoria	0	0	506	2	852	471	0	0	1167	160	0	675	3833	39.8%
2°Constitucional Transitoria	0	198	0	295	221	244	0	0	376	91	0	226	1651	17.1%
Penal Permanente	0	0	0	0	0	0	0	0	0	0	0	0	0	0.0%
Total	74	807	890	898	1469	1106	0	0	2382	591	0	1414	9631	100.0%

FUENTE: SALAS SUPREMAS

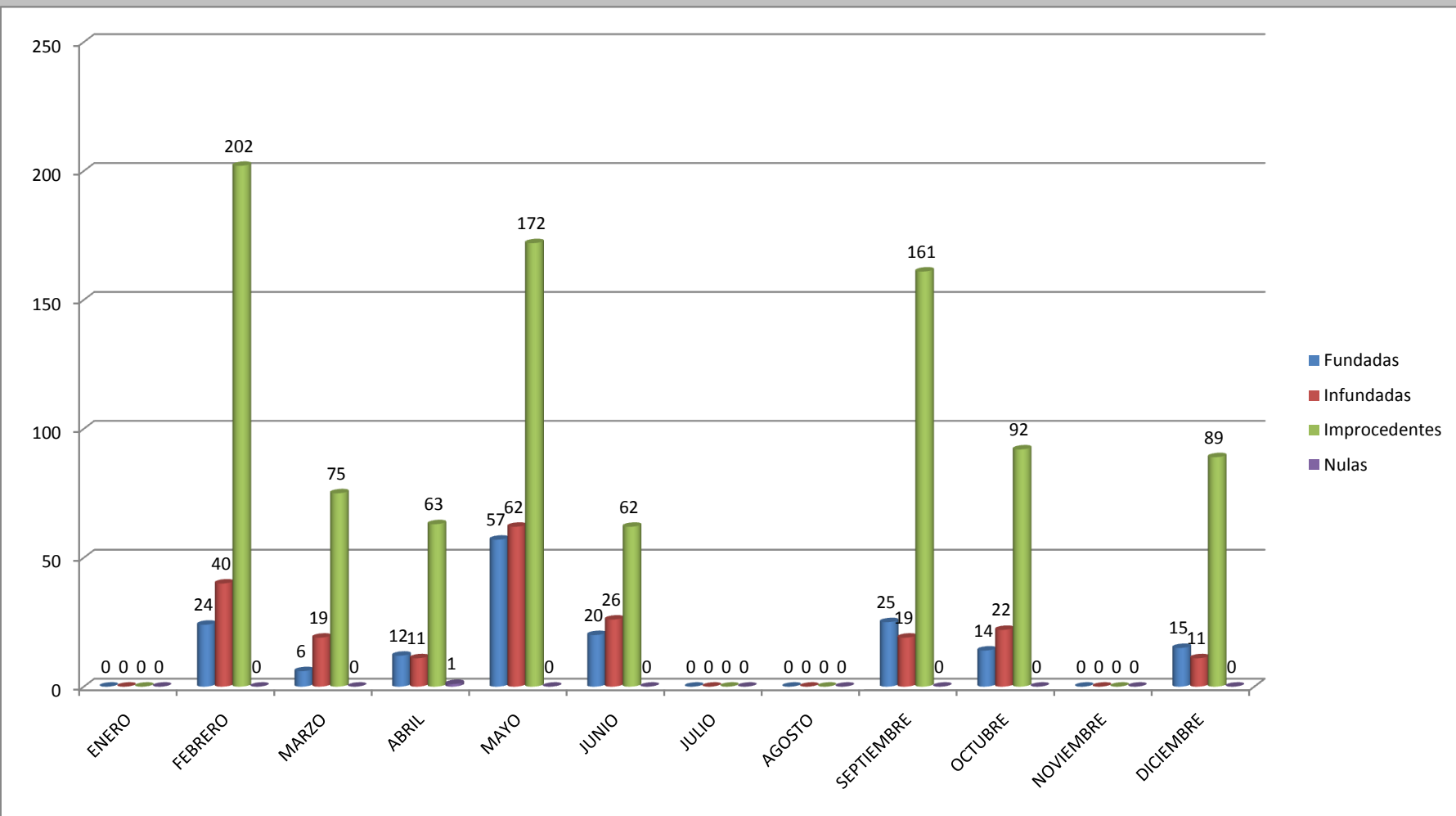
ELABORADO POR: CENTRO DE INVESTIGACIONES JUDICIALES

SALAS SUPREMAS	EJECUTORIAS NULAS													
	ENERO	FEBRERO	MARZO	ABRIL	MAYO	JUNIO	JULIO	AGOSTO	SEPTIEMBRE	OCTUBRE	NOVIEMBRE	DICIEMBRE	TOTAL	%
Civil Permanente	0	0	0	1	0	0	0	0	0	0	0	0	1	8.3%
Civil Transitoria	0	0	0	0	0	0	0	0	0	0	0	0	0	0.0%
Constitucional Permanente	0	1	0	2	0	3	0	0	4	0	0	0	10	83.3%
Constitucional Transitoria	0	0	0	0	0	0	0	0	0	0	0	0	0	0.0%
2°Constitucional Transitoria	0	0	0	0	0	0	0	0	0	0	0	0	0	0.0%
Penal Permanente	0	1	0	0	0	0	0	0	0	0	0	0	1	8.3%
Total	0	2	0	3	0	3	0	0	4	0	0	0	12	100.0%

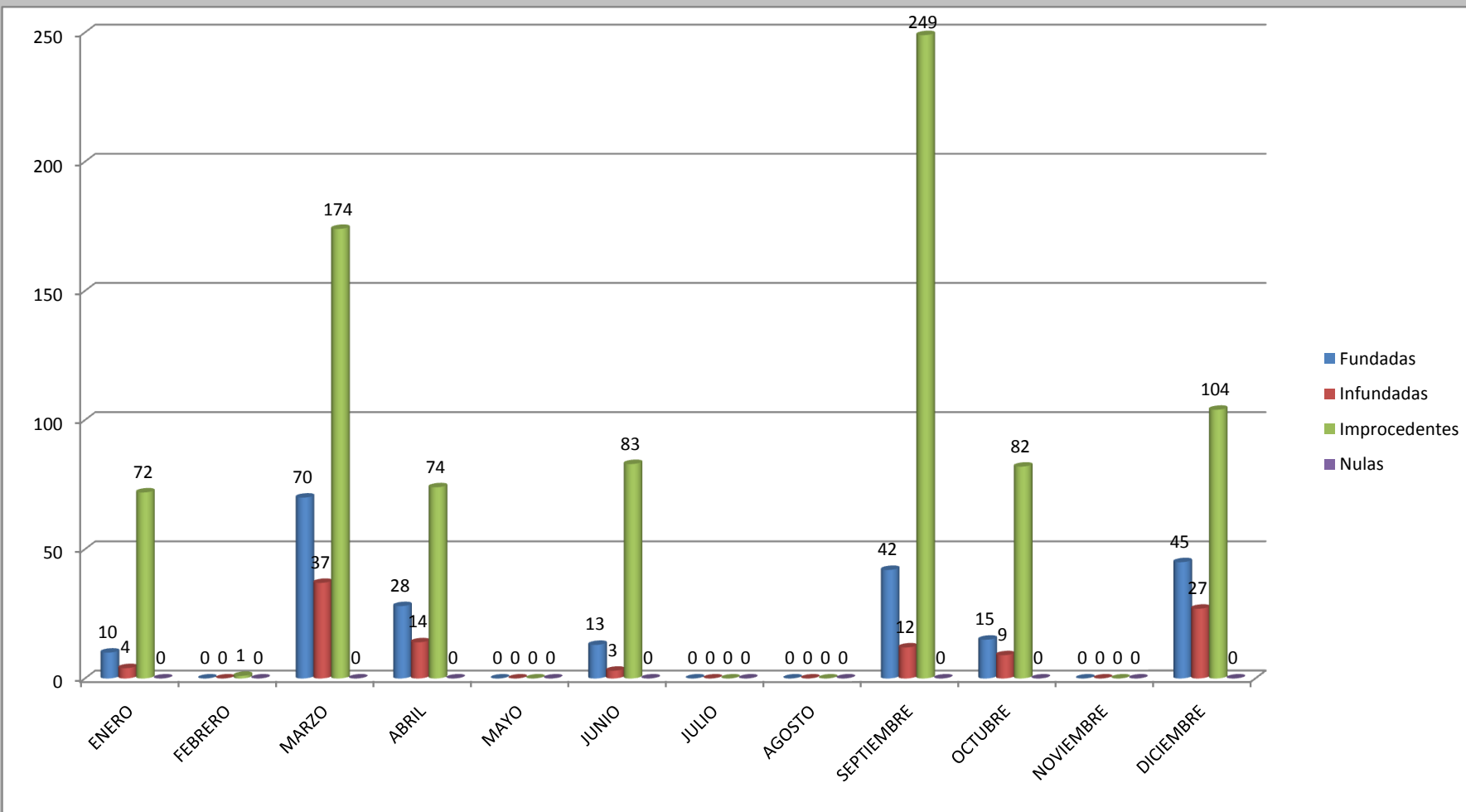
FUENTE: SALAS SUPREMAS

ELABORADO POR: CENTRO DE INVESTIGACIONES JUDICIALES

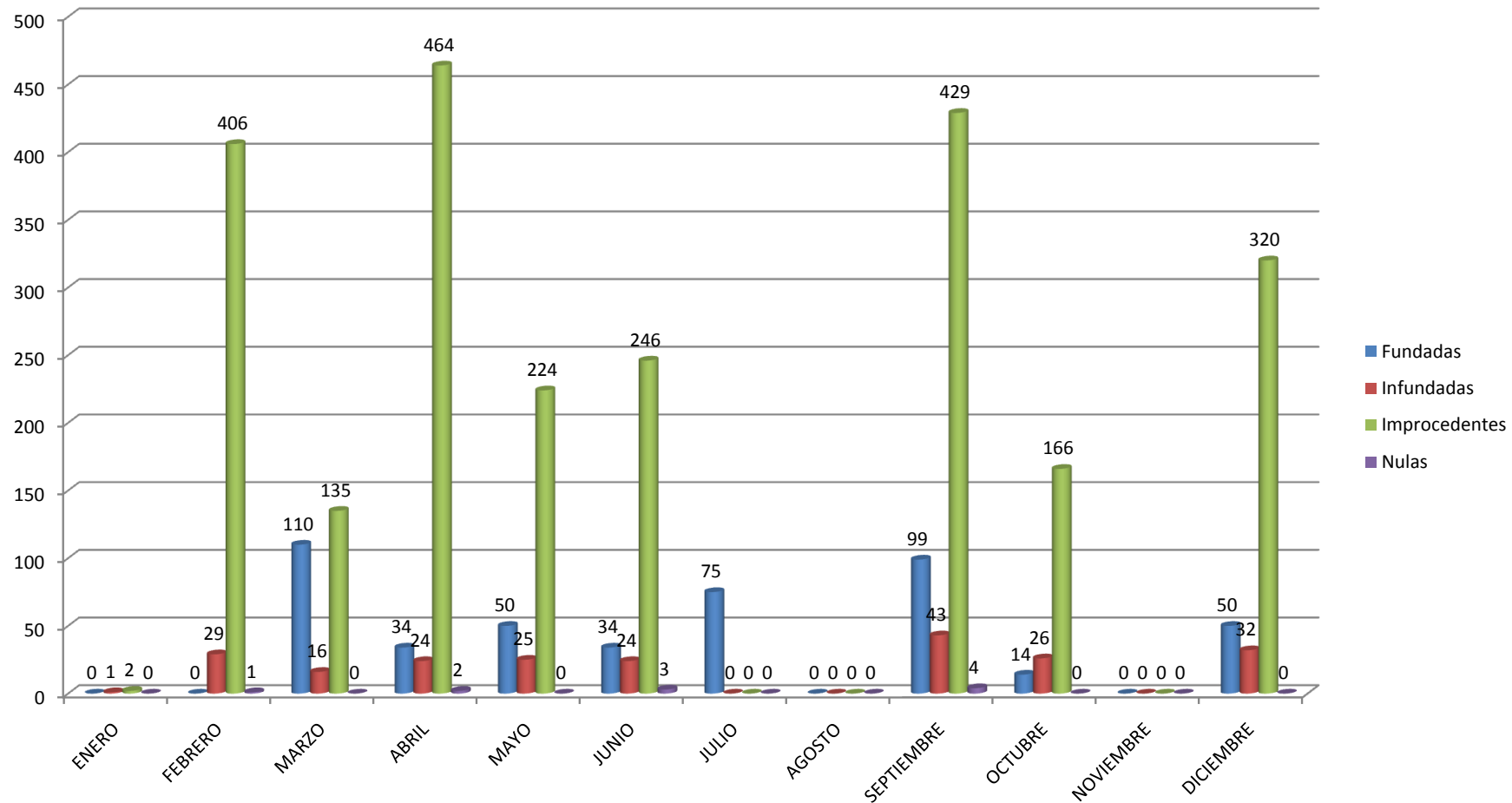
EJECUTORIAS SUPREMAS PUBLICADAS EN EL PERÍODO ENERO-DICIEMBRE 2014 POR LA SALA SUPREMA CIVIL PERMANENTE SEGÚN TIPO DE FALLO EMITIDO



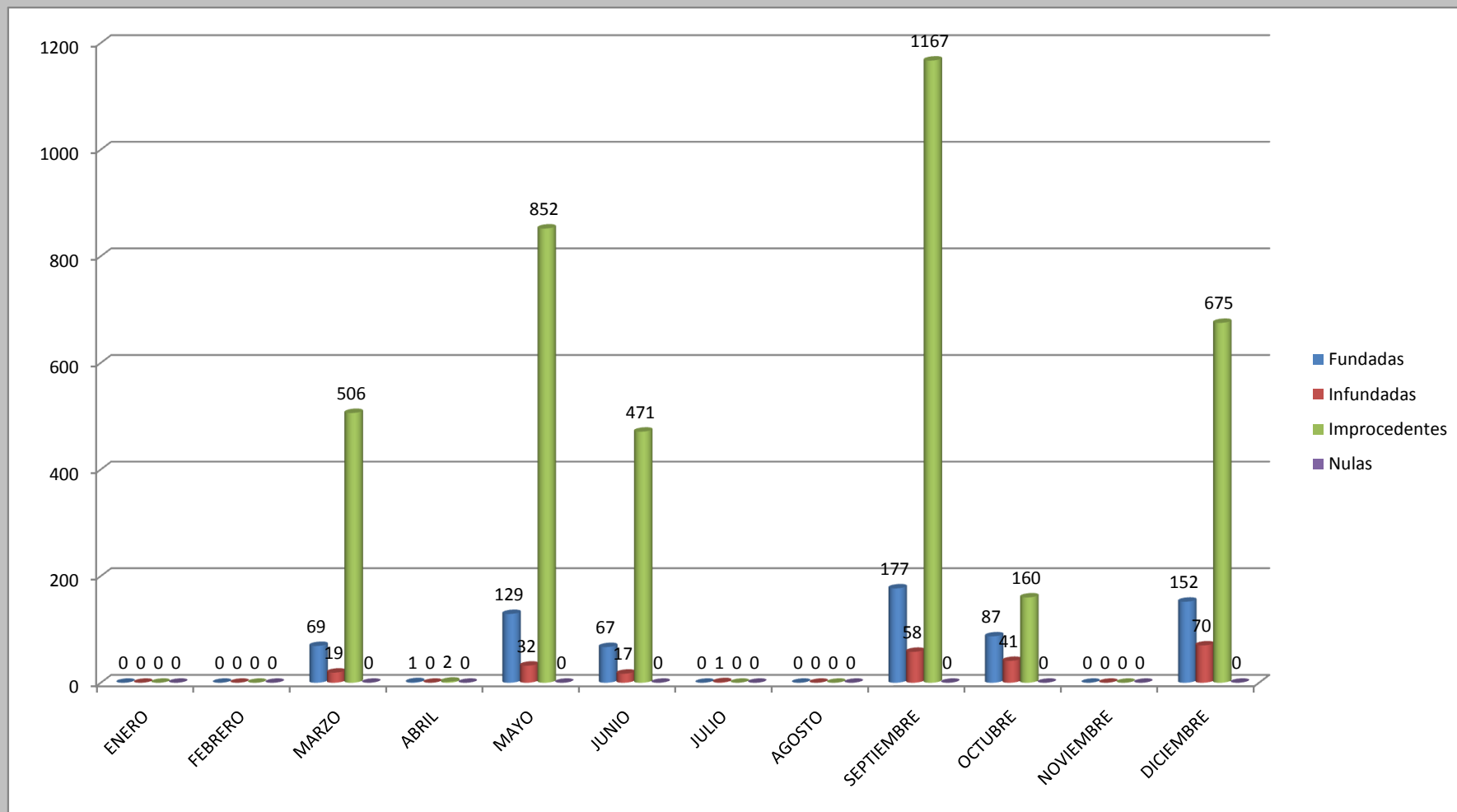
EJECUTORIAS SUPREMAS PUBLICADAS EN EL PERÍODO ENERO-DICIEMBRE 2014 POR LA SALA SUPREMA CIVIL TRANSITORIA SEGÚN TIPO DE FALLO



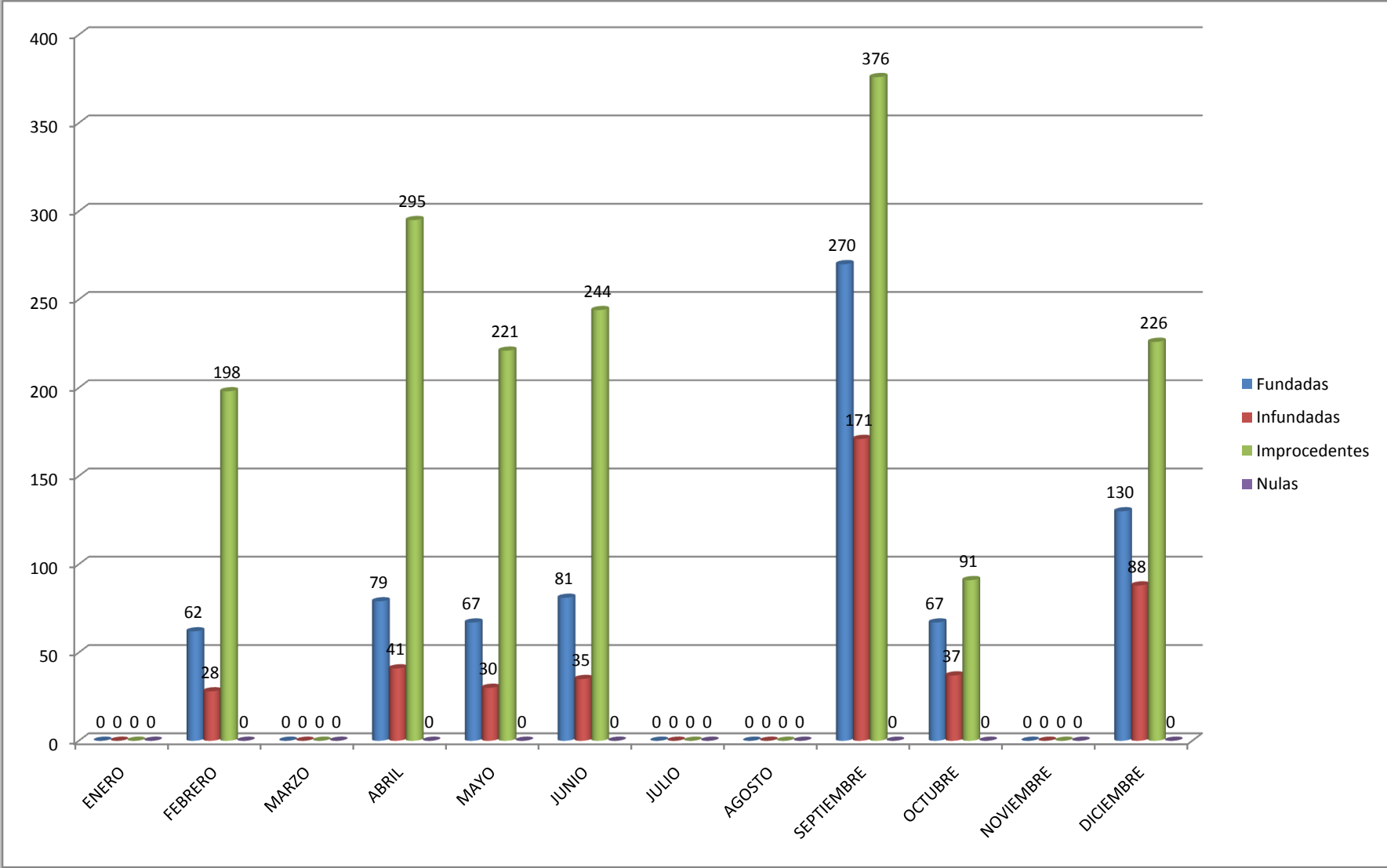
EJECUTORIAS SUPREMAS PUBLICADAS EN EL PERÍODO ENERO-DICIEMBRE 2014 POR LA SALA SUPREMA DE DERECHO CONSTITUCIONAL Y SOCIAL PERMANENTE SEGÚN TIPO DE FALLO



EJECUTORIAS SUPREMAS PUBLICADAS EN EL PERÍODO ENERO-MARZO 2011 POR LA SALA SUPREMA DE DERECHO CONSTITUCIONAL Y SOCIAL TRANSITORIA SEGÚN TIPO DE FALLO



EJECUTORIAS SUPREMAS PUBLICADAS EN EL PERÍODO ENERO-DICIEMBRE 2014 POR LA SEGUNDA SALA DE DERECHO CONSTITUCIONAL Y SOCIAL TRANSITORIA SEGÚN TIPO DE FALLO



EJECUTORIAS SUPREMAS PUBLICADAS EN EL PERÍODO ENERO-DICIEMBRE 2014 POR LA SALA SUPREMA PENAL PERMANENTE SEGÚN TIPO DE FALLO

