

INDICADORES DE ECOEFICIENCIA



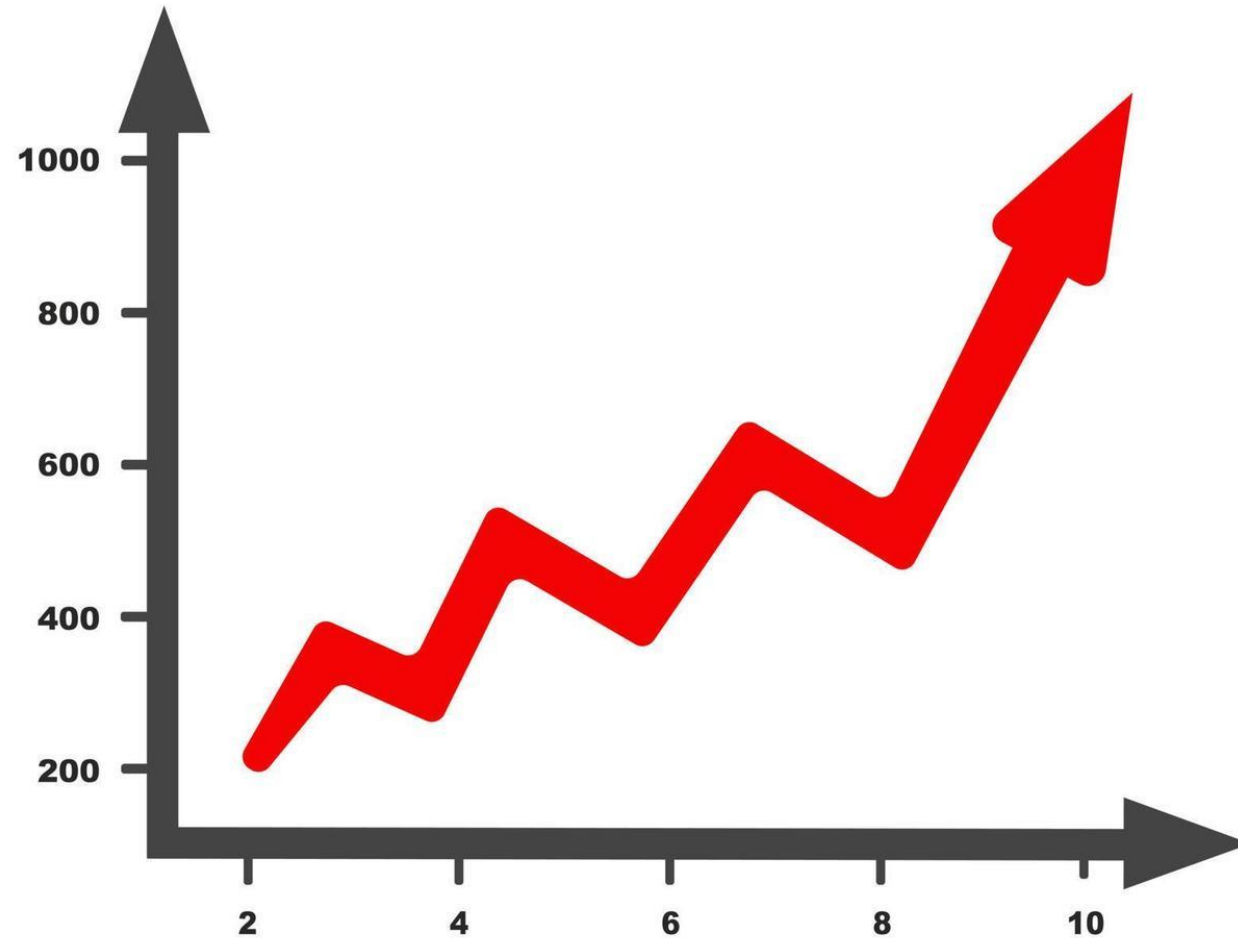
CORTE SUPERIOR DE JUSTICIA
DE LIMA ESTE

RESUMEN



MES	N° Colaboradores	CONSUMO DE AGUA POR PERSONA		CONSUMO DE ENERGIA POR PERSONA		CONSUMO DE PAPEL Y MATERIALES CONEXOS POR PERSONA					
		Agua		Energia electrica		Papel Bond		Sobres y papeles		Cartuchos de tinta y toner	
		m ³	soles	kWh	soles	kilos	soles	kilos	soles	Un.	soles
Enero	125	246.00	2,047.40	9,111.00	8,028.90	525.00	2,517.60	2.30	10.36	9.00	3,968.43
Febrero	129	221.00	1,840.20	2,085.00	7,884.50	730.00	3,500.60	29.90	175.40	10.00	7,936.87
Marzo	129	233.00	1,939.70	8,999.00	7,871.90	300.00	1,439.60	11.50	86.16	16.00	13,193.04
Abril	133	225.00	1,873.30	9,453.00	8,304.30	800.00	3,423.00	0.00	0.00	11.00	8,936.87
Mayo	137	244.00	2,030.90	8,523.00	7,619.80	875.00	3,743.90	0.00	0.00	15.00	11,926.43
Junio	137	281.00	2,337.70	8,771.40	7,668.50	1,050.00	4,498.50	4.60	129.90	16.00	13,193.04
Julio	137	73.00	612.80	8,551.80	7,569.90	1,477.50	6,330.30	0.00	0.00	35.00	23,747.47
Agosto	137	0.00	8.30	9,128.40	7,329.31	405.00	1,735.20	158.70	1,875.00	30.00	17,873.74
Septiembre	137	107.00	894.70	8,369.00	7,475.90	475.00	2,035.10	2.30	19.10	18.00	15,193.04
Octubre	0										
Noviembre	0										
Diciembre	0										
Promedio	100	181.11	1,509.44	8,110.18	7,750.33	737.50	3,247.09	23.26	255.10	17.78	12,885.44

DETALLES Y GRAFICOS



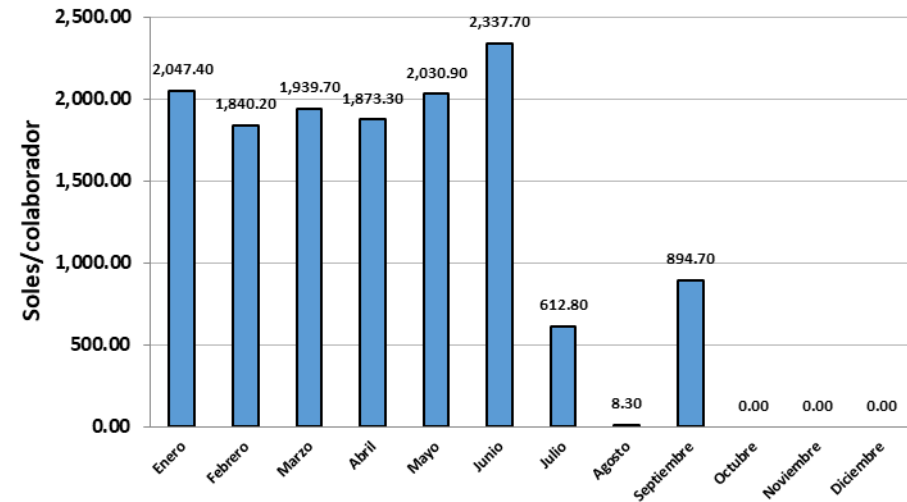
Consumo de agua potable

Local: Simon Bolivar

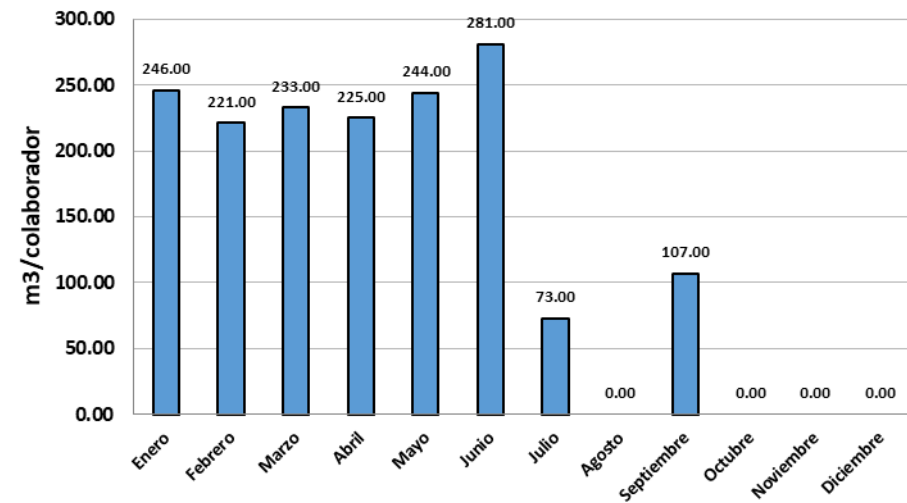
Tipo de tarifa: Estatal

Mes	Nº de Colaboradores	Consumo de agua m ³	Importe Soles
Enero	125	246.00	2,047.40
Febrero	129	221.00	1,840.20
Marzo	129	233.00	1,939.70
Abril	133	225.00	1,873.30
Mayo	137	244.00	2,030.90
Junio	137	281.00	2,337.70
Julio	137	73.00	612.80
Agosto	137	0.00	8.30
Septiembre	137	107.00	894.70
Octubre			0.00
Noviembre			0.00
Diciembre			0.00
TOTAL	1,201	1,630.00	13,585.00
Promedio	133		

Año 2025



Año 2025

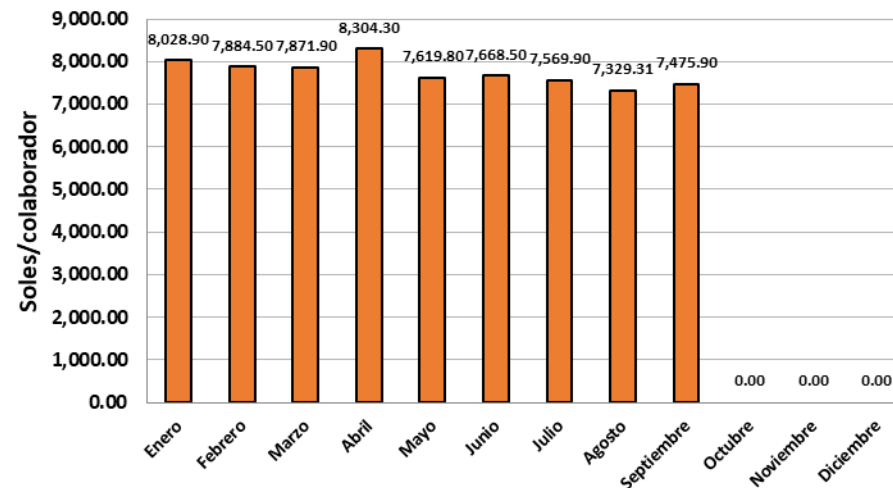


Consumo de energía

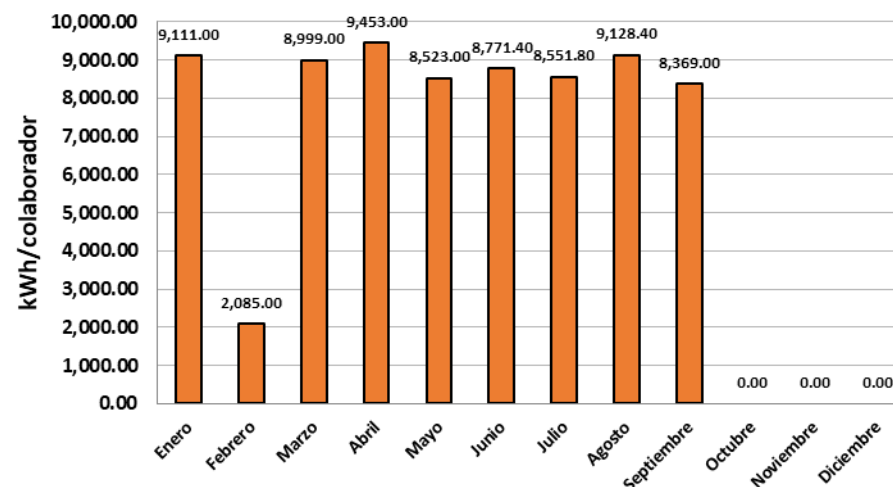
Tipo de tarifa: BT3

Mes	N° de Colaboradores	Sub total del mes Soles	Consumo de energía (kWh)		
			Hora punta	Fuera punta	TOTAL
Enero	125	8,028.90	1,373.00	7,738.00	9,111.00
Febrero	129	7,884.50	1,304.00	781.00	2,085.00
Marzo	129	7,871.90	1,241.00	7,758.00	8,999.00
Abril	133	8,304.30	1,289.00	8,164.00	9,453.00
Mayo	137	7,619.80	1,273.00	7,250.00	8,523.00
Junio	137	7,668.50	1,228.80	7,542.60	8,771.40
Julio	137	7,569.90	1,206.60	7,345.20	8,551.80
Agosto	137	7,329.31	1,324.80	7,803.60	9,128.40
Septiembre	137	7,475.90	1,191.00	7,178.00	8,369.00
Octubre					
Noviembre					
Diciembre					
TOTAL		69,753.01	11,431.20	61,560.40	72,991.60

Año 2025



Año 2025

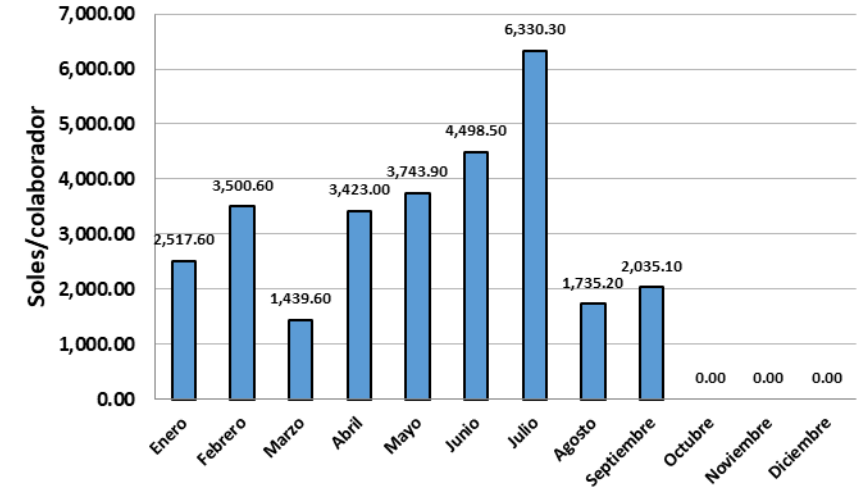


Consumo de papel y materiales conexos

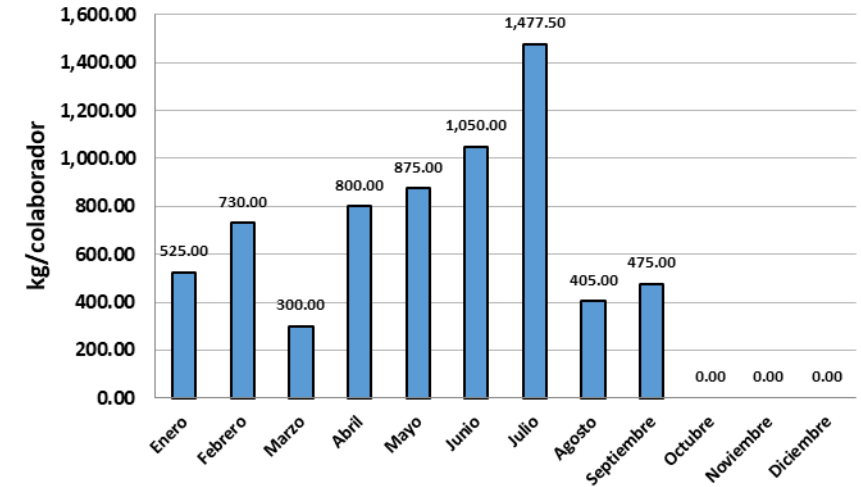
Local: Simon Bolivar

Mes	N° de colaboradores	Papel Bond		Otros papeles y sobres		Cartuchos de tinta de impresora y Toners	
		Kilos	S/.	Kilos	S/.	Unidad	S/.
Enero	125	525.00	2,517.60	2.30	10.36	9	3,968.43
Febrero	129	730.00	3,500.60	29.90	175.40	10	7,936.87
Marzo	129	300.00	1,439.60	11.50	86.16	16	13,193.04
Abril	133	800.00	3,423.00	0.00	0.00	11	8,936.87
Mayo	137	875.00	3,743.90	0.00	0.00	15	11,926.43
Junio	137	1,050.00	4,498.50	4.60	129.90	16	13,193.04
Julio	137	1,477.50	6,330.30	0.00	0.00	35	23,747.47
Agosto	137	405.00	1,735.20	158.70	1,875.00	30	17,873.74
Septiembre	137	475.00	2,035.10	2.30	19.10	18	15,193.04
Octubre	0						
Noviembre	0						
Diciembre	0						
TOTAL		6,637.50	29,223.80	209.30	2,295.92	160.00	115,968.93

Año 2025



Año 2025



COMBUSTIBLE Y GENERACION DE RESIDUOS



