

ESTADISTICAS DE EJECUTORIAS SUPREMAS PUBLICAS EN EL DIARIO OFICIAL SEGÚN TIPO DE RECURSO

PERIODO: 2008

Fecha: 11/01/2011

SALAS SUPREMAS	EJECUTORIAS DE CASACIONES												TOTAL	%
	ENERO	FEBRERO	MARZO	ABRIL	MAYO	JUNIO	JULIO	AGOSTO	SEPTIEMBRE	OCTUBRE	NOVIEMBRE	DICIEMBRE		
Civil Permanente	272	0	0	293	0	0	362	179	250	147	0	253	1,756	37.0%
Civil Transitoria	114	0	231	0	0	0	0	0	360	256	300	142	1,403	29.6%
Constitucional Permanente	205	53	0	133	54	0	196	0	97	86	0	135	959	20.2%
Constitucional Transitoria	0	0	0	162	0	257	146	0	0	0	57	0	622	13.1%
Total	591	53	231	588	54	257	704	179	707	489	357	530	4,740	100.0%

FUENTE: SALAS SUPREMAS

ELABORADO POR: CENTRO DE INVESTIGACIONES JUDICIALES

Fecha: 11/01/2011

SALAS SUPREMAS	EJECUTORIAS DE APELACIONES												TOTAL	%
	ENERO	FEBRERO	MARZO	ABRIL	MAYO	JUNIO	JULIO	AGOSTO	SEPTIEMBRE	OCTUBRE	NOVIEMBRE	DICIEMBRE		
Civil Permanente	0	0	0	0	0	0	0	0	0	0	0	0	0	0.0%
Civil Transitoria	0	0	0	0	0	0	0	0	0	0	0	0	0	0.0%
Constitucional Permanente	0	6	0	32	21	0	52	0	31	48	0	19	209	100.0%
Constitucional Transitoria	0	0	0	0	0	0	0	0	0	0	0	0	0	0.0%
Total	0	6	0	32	21	0	52	0	31	48	0	19	209	100.0%

FUENTE: SALAS SUPREMAS

ELABORADO POR: CENTRO DE INVESTIGACIONES JUDICIALES

Fecha: 11/01/2011

SALAS SUPREMAS	EJECUTORIAS DE RECURSOS DE NULIDAD												TOTAL	%
	ENERO	FEBRERO	MARZO	ABRIL	MAYO	JUNIO	JULIO	AGOSTO	SEPTIEMBRE	OCTUBRE	NOVIEMBRE	DICIEMBRE		
Civil Permanente	0	0	0	0	0	0	0	0	0	0	0	0	0	0.0%
Civil Transitoria	0	0	0	0	0	0	0	0	0	0	0	0	0	0.0%
Constitucional Permanente	0	0	0	0	0	0	2	0	0	0	0	0	2	100.0%
Constitucional Transitoria	0	0	0	0	0	0	0	0	0	0	0	0	0	0.0%
Total	0	0	0	0	0	0	2	0	0	0	0	0	2	100.0%

FUENTE: SALAS SUPREMAS

ELABORADO POR: CENTRO DE INVESTIGACIONES JUDICIALES

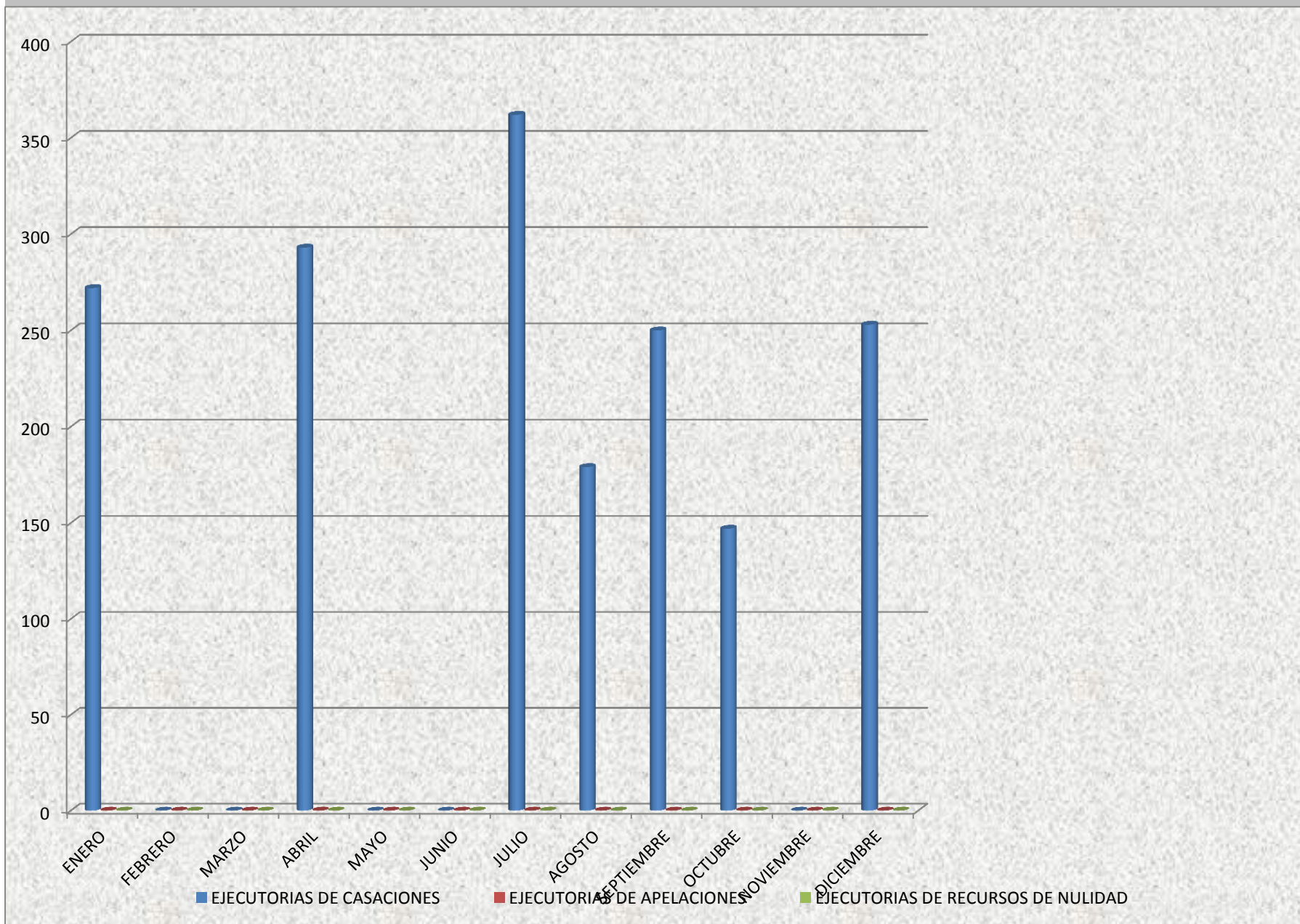
Fecha: 11/01/2011

SALAS SUPREMAS	EJECUTORIAS TOTALES PUBLICADAS EN EL DIARIO OFICIAL													TOTAL	%
	ENERO	FEBRERO	MARZO	ABRIL	MAYO	JUNIO	JULIO	AGOSTO	SEPTIEMBRE	OCTUBRE	NOVIEMBRE	DICIEMBRE			
Civil Permanente	272	0	0	293	0	0	362	179	250	147	0	253	1,756	35.5%	
Civil Transitoria	114	0	231	0	0	0	0	0	360	256	300	142	1,403	28.3%	
Constitucional Permanente	205	59	0	165	75	0	250	0	128	134	0	154	1,170	23.6%	
Constitucional Transitoria	0	0	0	162	0	257	146	0	0	0	57	0	622	12.6%	
Total	591	59	231	620	75	257	758	179	738	537	357	549	4,951	100.0%	

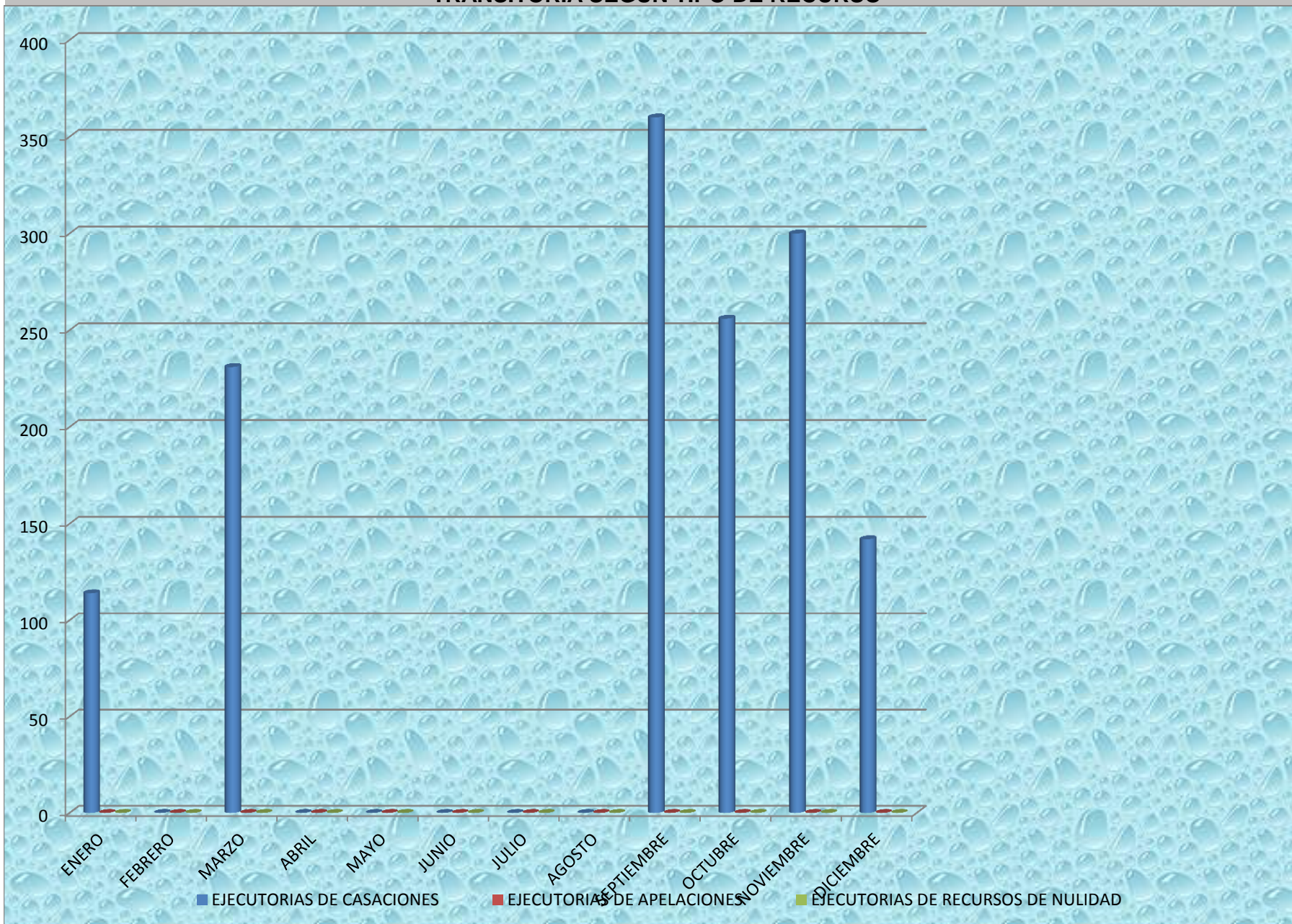
FUENTE: SALAS SUPREMAS

ELABORADO POR: CENTRO DE INVESTIGACIONES JUDICIALES

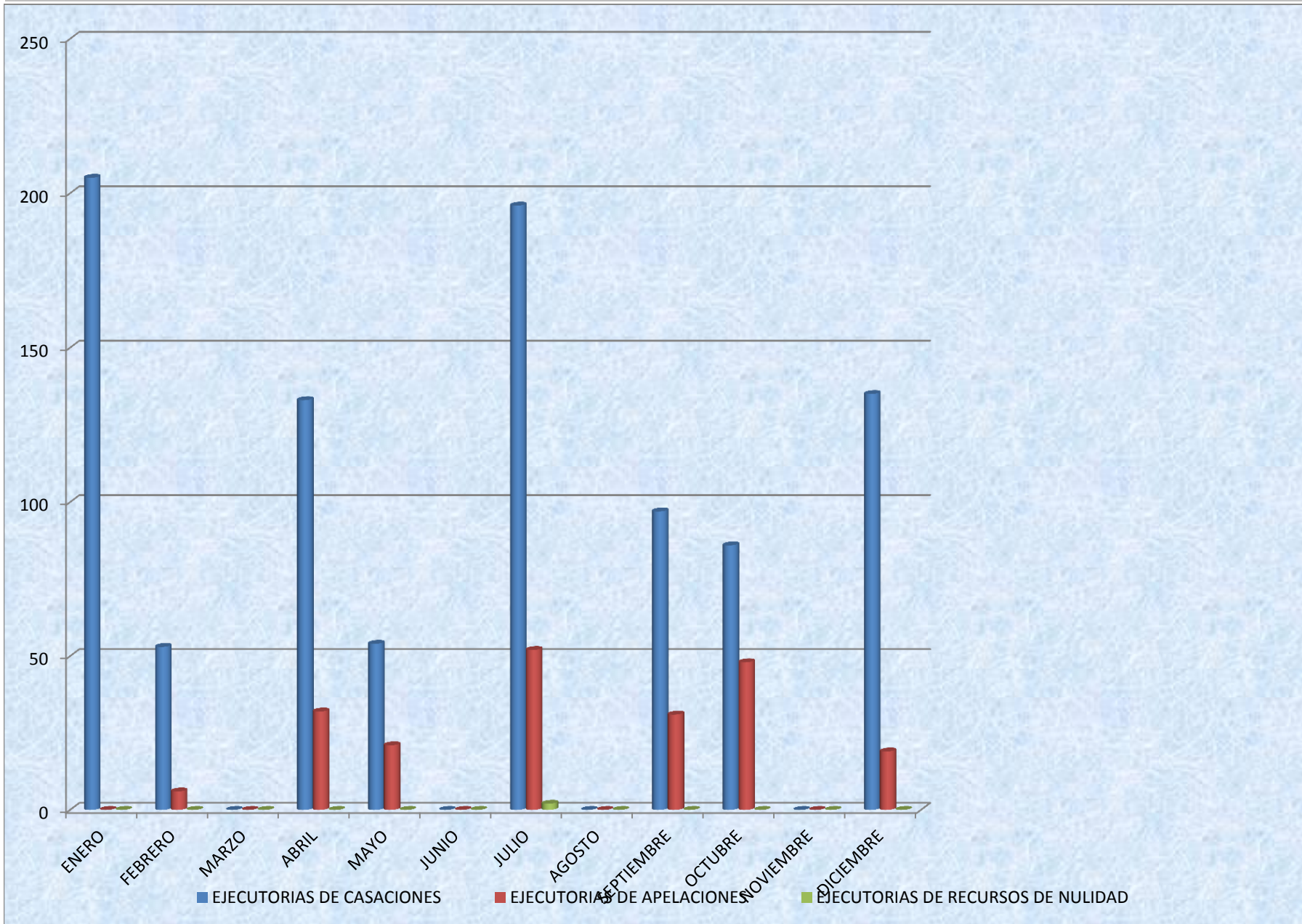
EJECUTORIAS SUPREMAS PUBLICADAS EN EL PERIODO ENERO-DICIEMBRE 2008 POR LA SALA SUPREMA CIVIL PERMANENTE SEGÚN TIPO DE RECURSO



EJECUTORIAS SUPREMAS PUBLICADAS EN EL PERIODO ENERO-DICIEMBRE 2008 POR LA SALA SUPREMA CIVIL TRANSITORIA SEGÚN TIPO DE RECURSO



EJECUTORIAS SUPREMAS PUBLICADAS EN EL PERIODO ENERO-DICIEMBRE 2008 POR LA SALA SUPREMA DE DERECHO CONSTITUCIONAL Y SOCIAL PERMANENTE SEGÚN TIPO DE RECURSO



EJECUTORIAS SUPREMAS PUBLICADAS EN EL PERÍODO ENERO-DICIEMBRE 2008 POR LA SALA SUPREMA DE DERECHO CONSTITUCIONAL Y SOCIAL TRANSITORIA SEGÚN TIPO DE RECURSO

