

## ESTADISTICAS DE EJECUTORIAS SUPREMAS PUBLICAS EN EL DIARIO OFICIAL SEGÚN TIPO DE FALLO

PERIODO: 2016

Fecha: 03/01/2017

SALAS SUPREMAS	EJECUTORIAS FUNDADAS													TOTAL	%
	ENERO	FEBRERO	MARZO	ABRIL	MAYO	JUNIO	JULIO	AGOSTO	SEPTIEMBRE	OCTUBRE	NOVIEMBRE	DICIEMBRE			
Civil Permanente	0	0	0	0	95	77	0	43	4	0	15	0	234	11.7%	
Civil Transitoria	15	0	17	0	45	9	0	25	39	0	0	0	150	7.5%	
Constitucional Permanente	11	0	13	0	17	37	0	9	0	30	17	10	144	7.2%	
Constitucional Transitoria	68	49	70	0	243	116	0	152	43	14	23	143	921	46.2%	
2°Constitucional Transitoria	7	0	67	0	146	70	0	102	49	43	45	0	529	26.5%	
Penal Permanente	0	3	2	0	0	1	0	3	0	2	2	2	15	0.8%	
Penal Transitoria	0	0	0	0	0	0	0	1	0	0	0	0	1	0.1%	
<b>Total</b>	<b>101</b>	<b>52</b>	<b>169</b>	<b>0</b>	<b>546</b>	<b>310</b>	<b>0</b>	<b>334</b>	<b>135</b>	<b>89</b>	<b>102</b>	<b>155</b>	<b>1994</b>	<b>99.9%</b>	

FUENTE: SALAS SUPREMAS

ELABORADO POR: CENTRO DE INVESTIGACIONES JUDICIALES

SALAS SUPREMAS	EJECUTORIAS INFUNDADAS													TOTAL	%
	ENERO	FEBRERO	MARZO	ABRIL	MAYO	JUNIO	JULIO	AGOSTO	SEPTIEMBRE	OCTUBRE	NOVIEMBRE	DICIEMBRE			
Civil Permanente	0	0	0	0	54	54	0	44	4	0	14	0	170	15.6%	
Civil Transitoria	10	0	7	0	24	8	0	13	19	0	0	0	81	7.4%	
Constitucional Permanente	16	2	14	0	20	42	1	7	0	12	13	7	134	12.3%	
Constitucional Transitoria	34	30	23	0	150	47	0	70	12	4	13	35	418	38.3%	
2°Constitucional Transitoria	1	0	32	0	65	32	0	47	42	23	37	0	279	25.6%	
Penal Permanente	0	0	1	0	1	0	0	2	0	1	2	2	9	0.8%	
Penal Transitoria	0	0	0	0	0	0	0	0	0	0	0	0	0	0.0%	
<b>Total</b>	<b>61</b>	<b>32</b>	<b>77</b>	<b>0</b>	<b>314</b>	<b>183</b>	<b>1</b>	<b>183</b>	<b>77</b>	<b>40</b>	<b>79</b>	<b>44</b>	<b>1091</b>	<b>100.0%</b>	

FUENTE: SALAS SUPREMAS

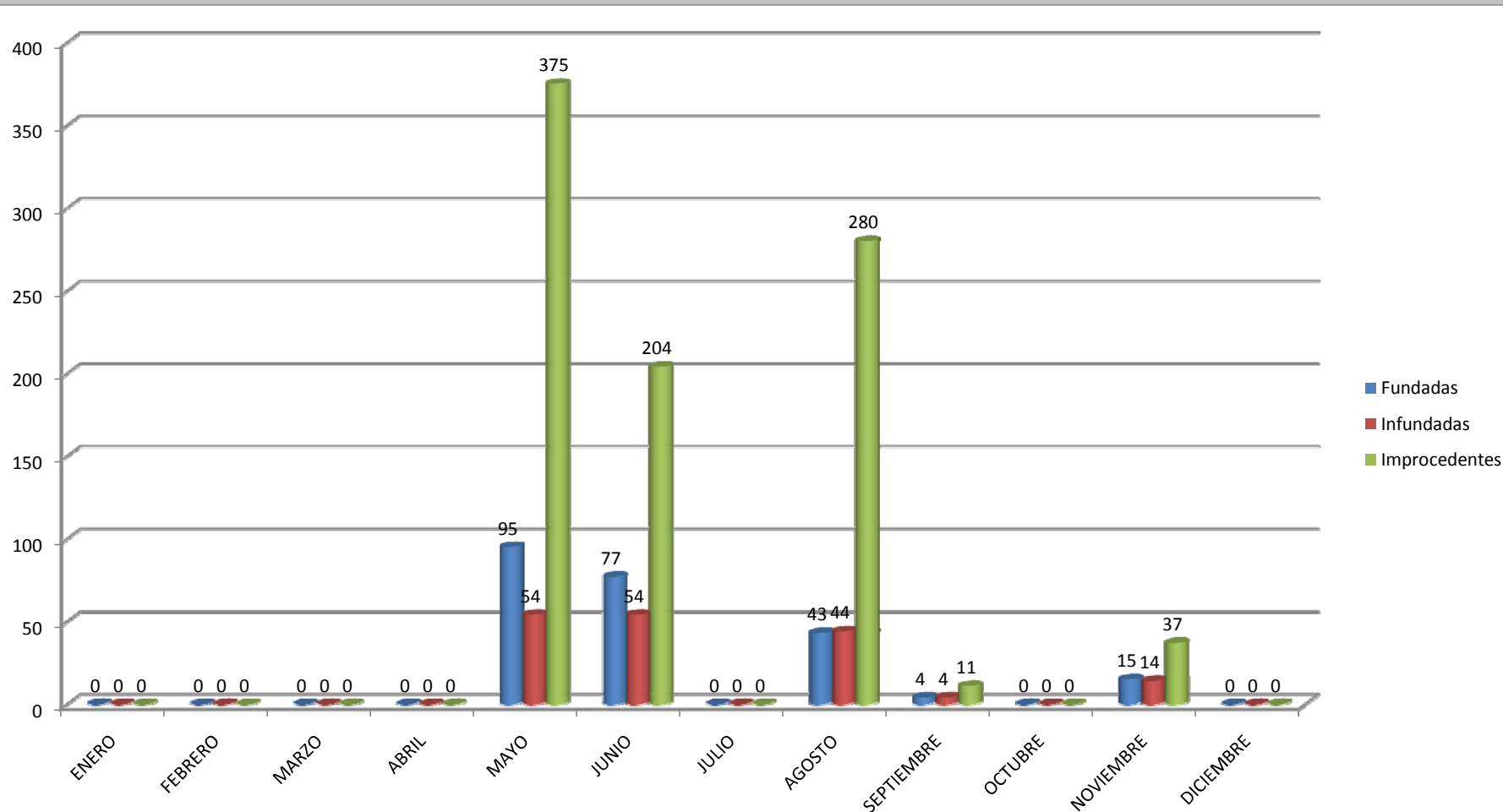
ELABORADO POR: CENTRO DE INVESTIGACIONES JUDICIALES

SALAS SUPREMAS	IMPROCEDENTES													TOTAL	%
	ENERO	FEBRERO	MARZO	ABRIL	MAYO	JUNIO	JULIO	AGOSTO	SEPTIEMBRE	OCTUBRE	NOVIEMBRE	DICIEMBRE			
Civil Permanente	0	0	0	0	375	204	0	280	11	0	37	0	907	8.3%	
Civil Transitoria	104	0	57	0	174	37	0	104	141	0	0	0	617	5.6%	
Constitucional Permanente	38	1	334	0	228	507	0	203	0	191	321	137	1960	17.9%	
Constitucional Transitoria	276	248	295	0	927	395	0	727	355	394	564	520	4701	42.8%	
2°Constitucional Transitoria	16	0	176	0	519	343	0	756	217	262	504	0	2793	25.4%	
Penal Permanente	0	0	0	0	0	0	0	0	0	0	0	0	0	0.0%	
Penal Transitoria	0	0	0	0	0	0	0	0	0	0	0	0	0	0.0%	
<b>Total</b>	<b>434</b>	<b>249</b>	<b>862</b>	<b>0</b>	<b>2223</b>	<b>1486</b>	<b>0</b>	<b>2070</b>	<b>724</b>	<b>847</b>	<b>1426</b>	<b>657</b>	<b>10978</b>	<b>100.0%</b>	

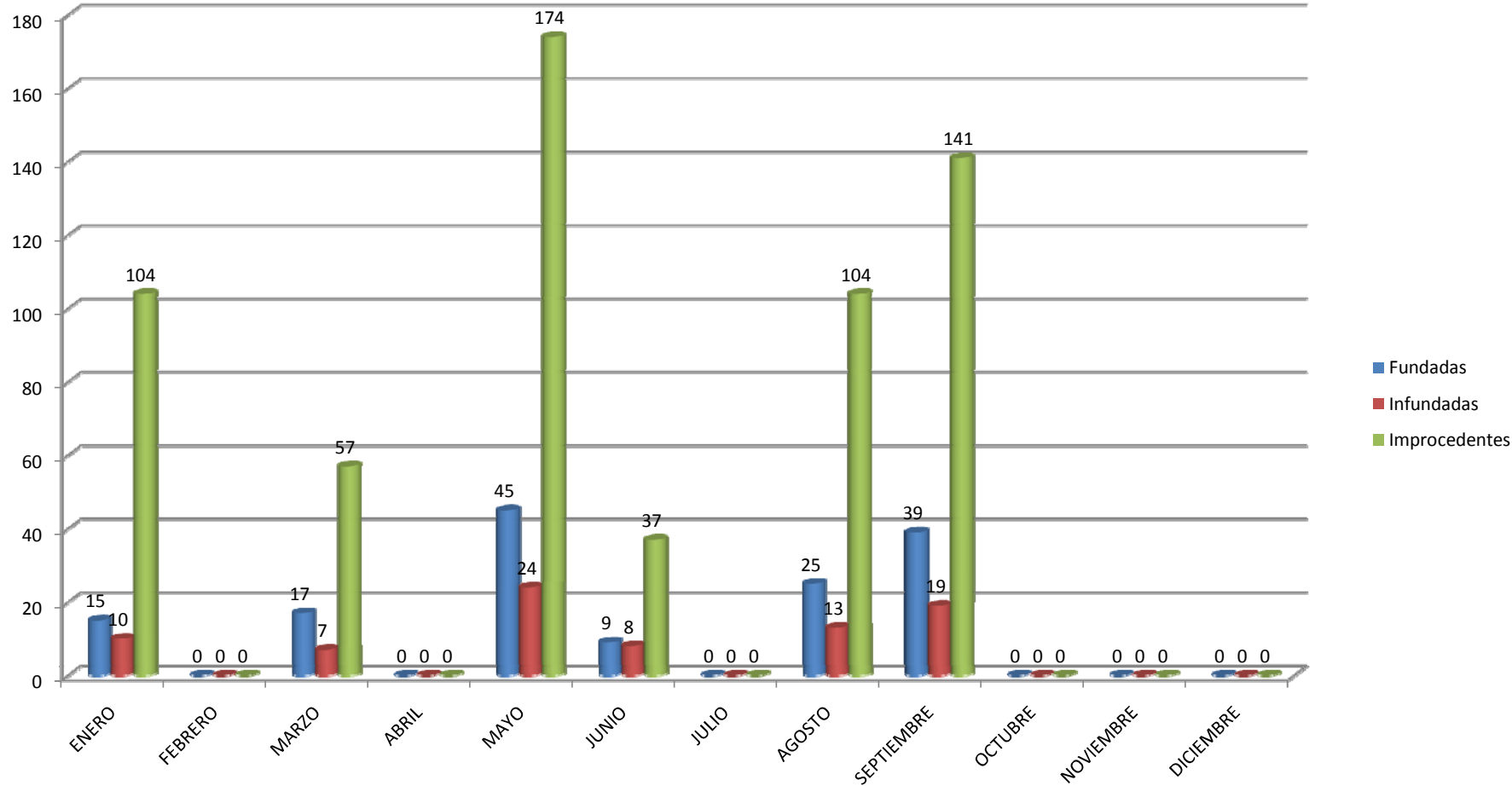
FUENTE: SALAS SUPREMAS

ELABORADO POR: CENTRO DE INVESTIGACIONES JUDICIALES

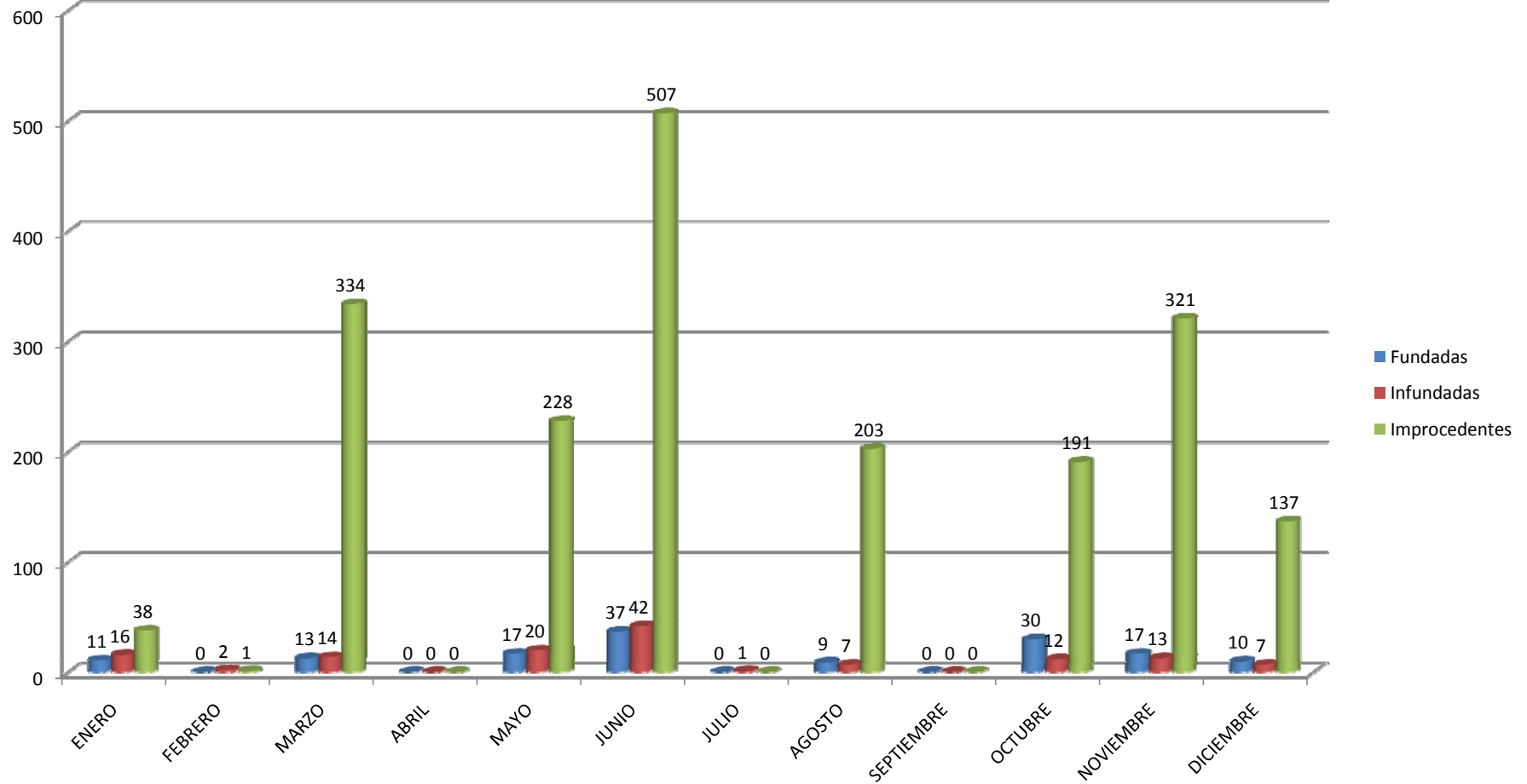
### EJECUTORIAS SUPREMAS PUBLICADAS EN EL PERÍODO ENERO-DICIEMBRE 2016 POR LA SALA SUPREMA CIVIL PERMANENTE SEGÚN TIPO DE FALLO EMITIDO



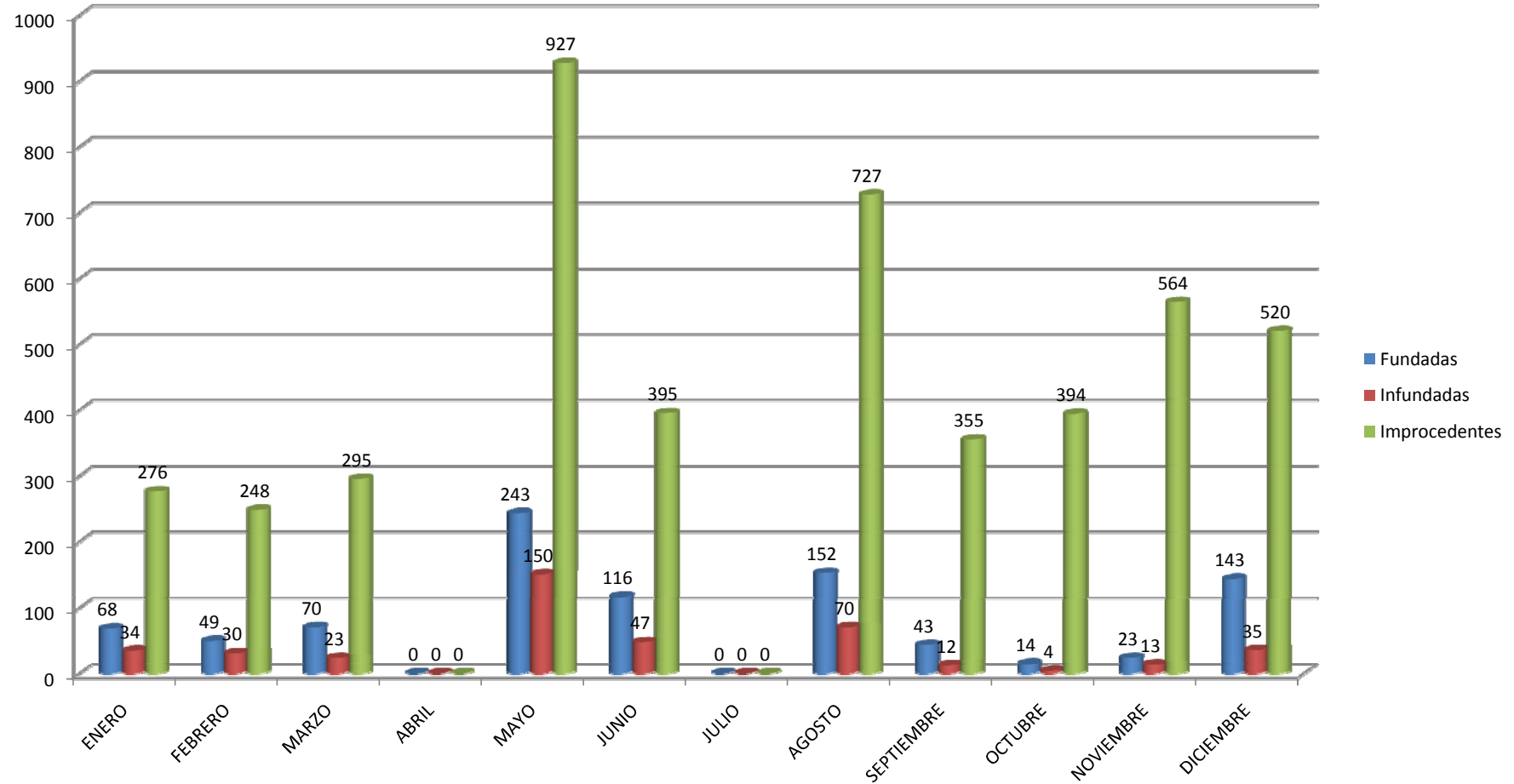
## EJECUTORIAS SUPREMAS PUBLICADAS EN EL PERÍODO ENERO-DICIEMBRE 2016 POR LA SALA SUPREMA CIVIL TRANSITORIA SEGÚN TIPO DE FALLO



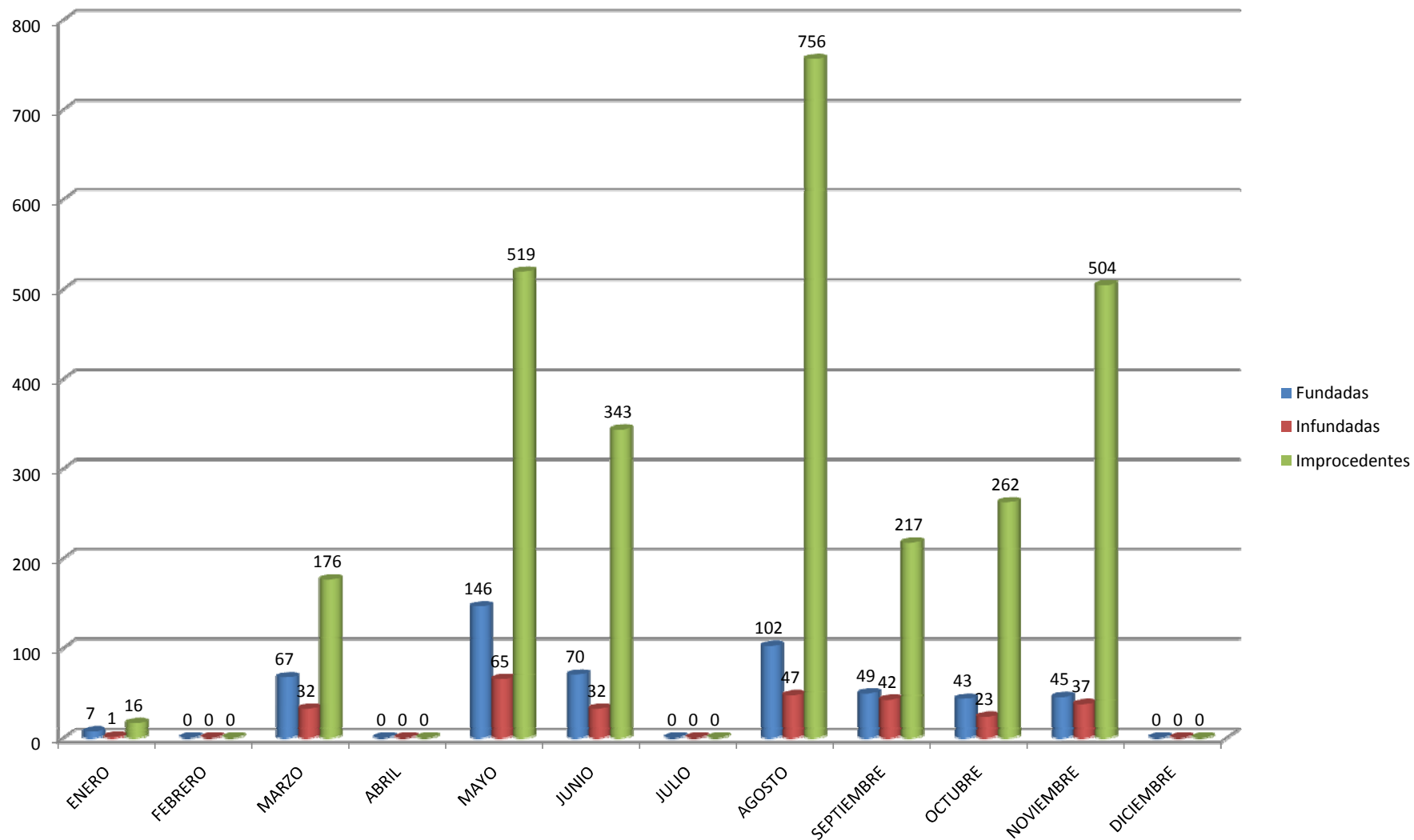
## EJECUTORIAS SUPREMAS PUBLICADAS EN EL PERÍODO ENERO-DICIEMBRE 2016 POR LA SALA SUPREMA DE DERECHO CONSTITUCIONAL Y SOCIAL PERMANENTE SEGÚN TIPO DE FALLO



**EJECUTORIAS SUPREMAS PUBLICADAS EN EL PERÍODO ENERO-DICIEMBRE 2016 POR LA SALA SUPREMA DE DERECHO CONSTITUCIONAL Y SOCIAL TRANSITORIA SEGÚN TIPO DE FALLO**



## EJECUTORIAS SUPREMAS PUBLICADAS EN EL PERÍODO ENERO-DICIEMBRE 2016 POR LA SEGUNDA SALA DE DERECHO CONSTITUCIONAL Y SOCIAL TRANSITORIA SEGÚN TIPO DE FALLO



## EJECUTORIAS SUPREMAS PUBLICADAS EN EL PERÍODO ENERO-DICIEMBRE 2016 POR LA SALA SUPREMA PENAL PERMANENTE SEGÚN TIPO DE FALLO

