

## ESTADISTICAS DE EJECUTORIAS SUPREMAS PUBLICAS EN EL DIARIO OFICIAL SEGÚN TIPO DE RECURSO

PERIODO: 2012

Fecha: 05/12/2012

SALAS SUPREMAS	EJECUTORIAS DE CASACIONES												TOTAL	%
	ENERO	FEBRERO	MARZO	ABRIL	MAYO	JUNIO	JULIO	AGOSTO	SEPTIEMBRE	OCTUBRE	NOVIEMBRE	DICIEMBRE		
Civil Permanente	122	0	0	0	188	0	360	0	0	0	294		964	10.3%
Civil Transitoria	231	0	0	0	99	337	0	117	163	375	98		1,420	15.1%
Constitucional Permanente	220	0	274	193	2	114	126	172	72	125	57		1,355	14.4%
Constitucional Transitoria	0	0	353	524	940	1,000	802	700	502	400	400		5,621	59.8%
Penal Permanente	0	0	0	0	34	0	2	0	1	0	0		37	0.4%
<b>Total</b>	<b>573</b>	<b>0</b>	<b>627</b>	<b>717</b>	<b>1,263</b>	<b>1,451</b>	<b>1,290</b>	<b>989</b>	<b>738</b>	<b>900</b>	<b>849</b>	<b>0</b>	<b>9,397</b>	<b>100.0%</b>

FUENTE: SALAS SUPREMAS

ELABORADO POR: CENTRO DE INVESTIGACIONES JUDICIALES

MES DE FEBRERO: VACACIONES JUDICIALES

Fecha: 05/12/2012

SALAS SUPREMAS	EJECUTORIAS DE APELACIONES												TOTAL	%
	ENERO	FEBRERO	MARZO	ABRIL	MAYO	JUNIO	JULIO	AGOSTO	SEPTIEMBRE	OCTUBRE	NOVIEMBRE	DICIEMBRE		
Civil Permanente	0	0	0	0	0	0	0	0	0	0	0		0	0.0%
Civil Transitoria	0	0	0	0	0	0	0	0	0	0	0		0	0.0%
Constitucional Permanente	10	0	13	0	0	44	9	12	5	0	65		158	100.0%
Constitucional Transitoria	0	0	0	0	0	0	0	0	0	0	0		0	0.0%
Penal Permanente	0	0	0	0	0	0	0	0	0	0	0		0	0.0%
<b>Total</b>	<b>10</b>	<b>0</b>	<b>13</b>	<b>0</b>	<b>0</b>	<b>44</b>	<b>9</b>	<b>12</b>	<b>5</b>	<b>0</b>	<b>65</b>		<b>158</b>	<b>100.0%</b>

FUENTE: SALAS SUPREMAS

ELABORADO POR: CENTRO DE INVESTIGACIONES JUDICIALES

MES DE FEBRERO: VACACIONES JUDICIALES

Fecha: 05/12/2012

SALAS SUPREMAS	EJECUTORIAS DE RECURSOS DE NULIDAD												TOTAL	%
	ENERO	FEBRERO	MARZO	ABRIL	MAYO	JUNIO	JULIO	AGOSTO	SEPTIEMBRE	OCTUBRE	NOVIEMBRE	DICIEMBRE		
Civil Permanente	0	0	0	0	0	0	0	0	0	0	0		0	0.0%
Civil Transitoria	0	0	0	0	0	0	0	0	0	0	0		0	0.0%
Constitucional Permanente	0	0	0	0	0	0	0	0	0	0	0		0	0.0%
Constitucional Transitoria	0	0	0	0	0	0	0	0	0	0	0		0	0.0%
Penal Permanente	0	0	0	0	0	0	1	0	0	0	0		1	100.0%
<b>Total</b>	<b>0</b>	<b>0</b>	<b>0</b>	<b>0</b>	<b>0</b>	<b>0</b>	<b>1</b>	<b>0</b>	<b>0</b>	<b>0</b>	<b>0</b>		<b>1</b>	<b>100.0%</b>

FUENTE: SALAS SUPREMAS

ELABORADO POR: CENTRO DE INVESTIGACIONES JUDICIALES

MES DE FEBRERO: VACACIONES JUDICIALES

Fecha: 05/12/2012

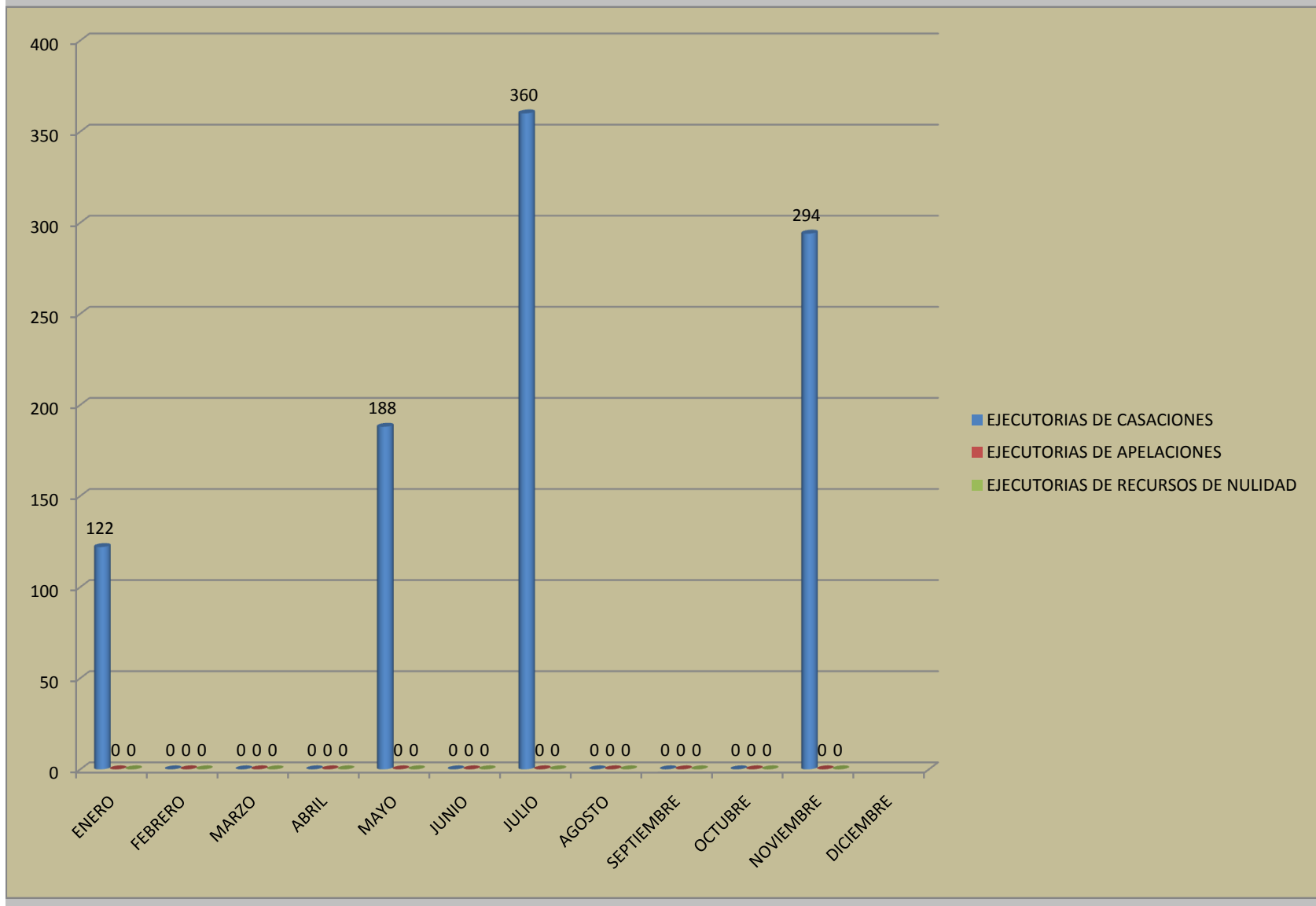
SALAS SUPREMAS	EJECUTORIAS TOTALES PUBLICADAS EN EL DIARIO OFICIAL												TOTAL	%
	ENERO	FEBRERO	MARZO	ABRIL	MAYO	JUNIO	JULIO	AGOSTO	SEPTIEMBRE	OCTUBRE	NOVIEMBRE	DICIEMBRE		
Civil Permanente	122	0	0	0	188	0	360	0	0	0	294		964	10.1%
Civil Transitoria	231	0	0	0	99	337	0	117	163	375	98		1,420	14.9%
Constitucional Permanente	230	0	287	193	2	158	135	184	77	125	122		1,513	15.8%
Constitucional Transitoria	0	0	353	524	940	1,000	802	700	502	400	400		5,621	58.8%
Penal Permanente	0	0	0	0	34	0	3	0	1	0	0		38	0.4%
<b>Total</b>	<b>583</b>	<b>0</b>	<b>640</b>	<b>717</b>	<b>1,263</b>	<b>1,495</b>	<b>1,300</b>	<b>1,001</b>	<b>743</b>	<b>900</b>	<b>914</b>		<b>9,556</b>	<b>100.0%</b>

FUENTE: SALAS SUPREMAS

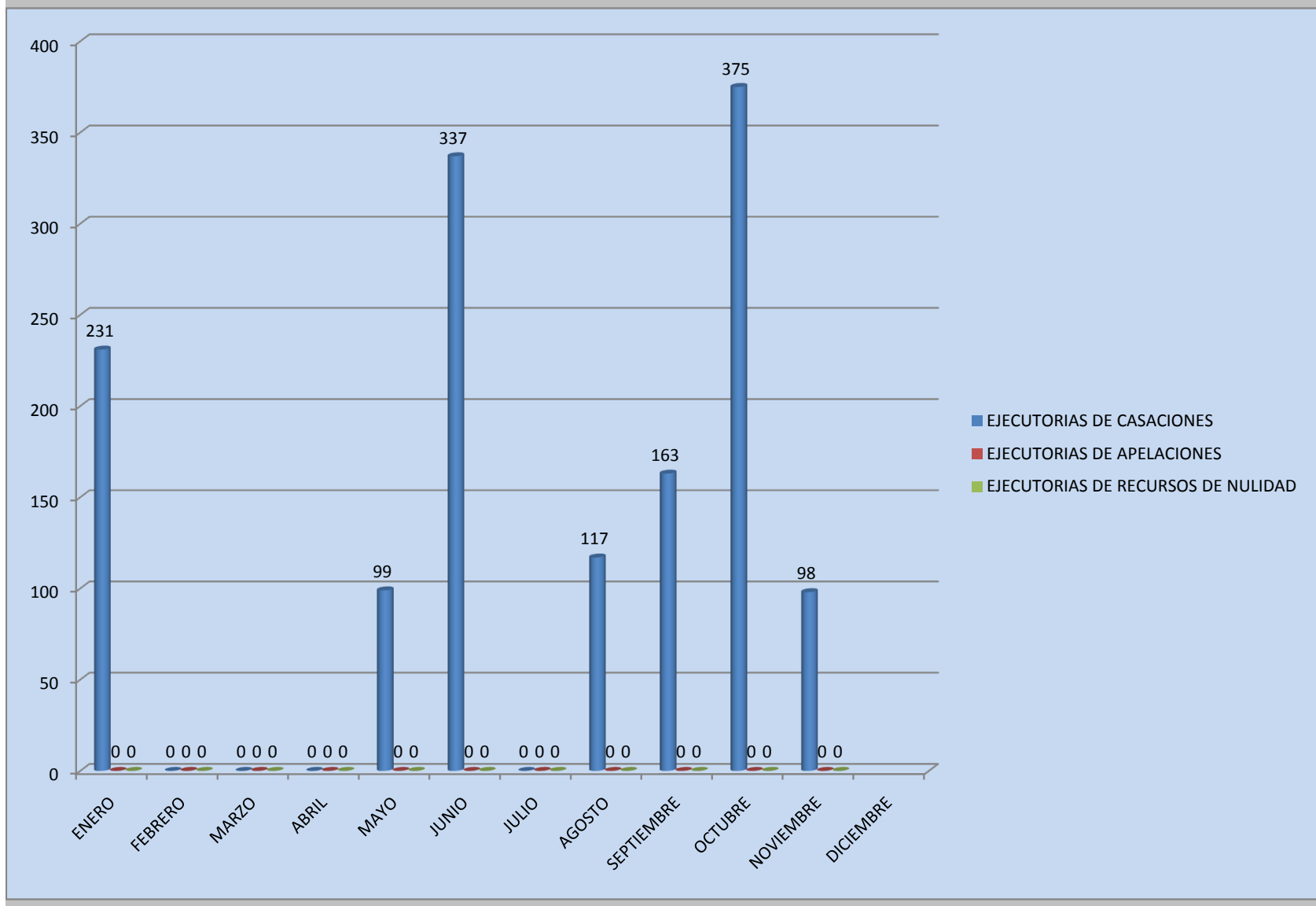
ELABORADO POR: CENTRO DE INVESTIGACIONES JUDICIALES

MES DE FEBRERO: VACACIONES JUDICIALES

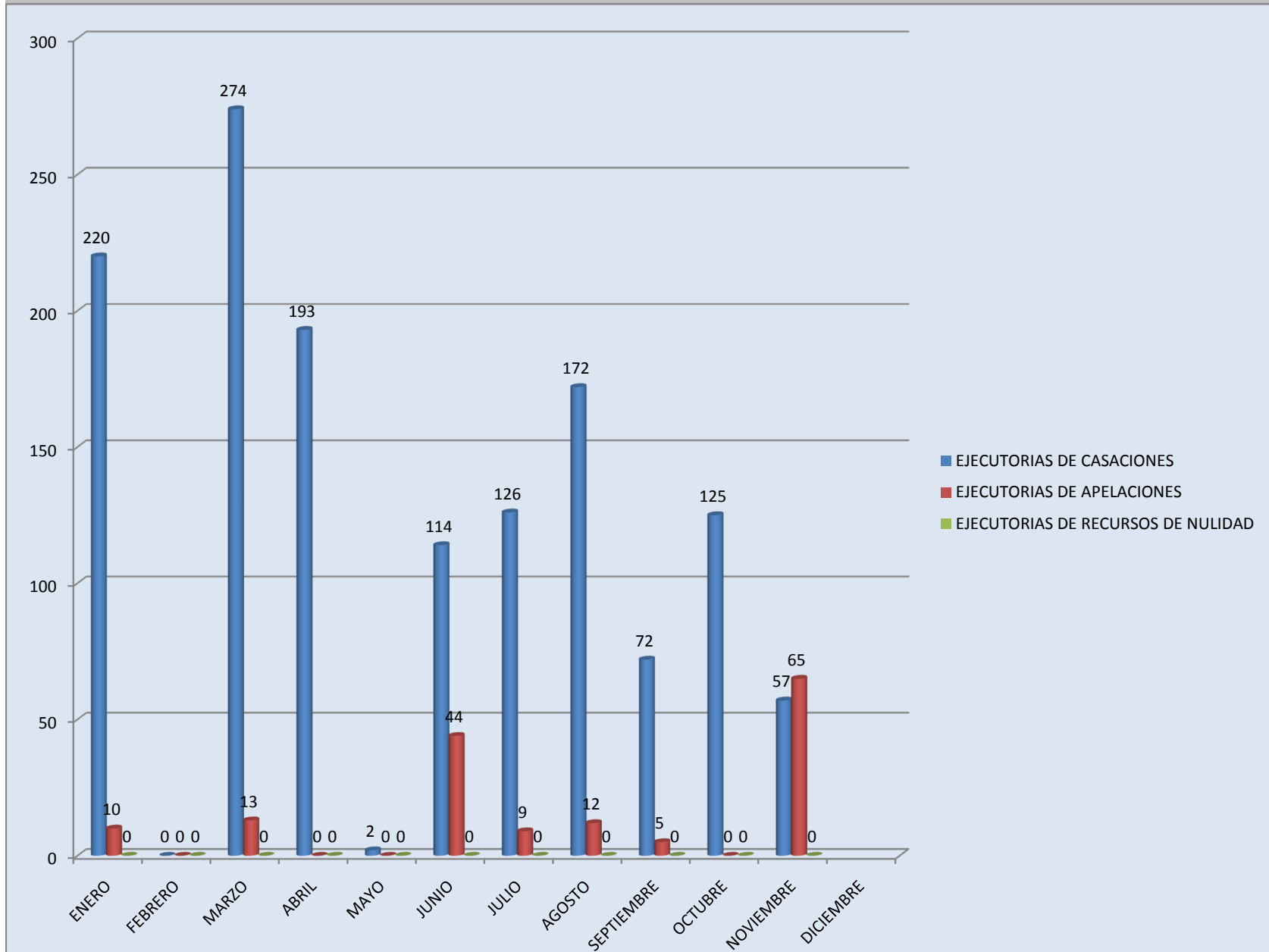
### EJECUTORIAS SUPREMAS PUBLICADAS EN EL PERÍODO ENERO-NOVIEMBRE 2012 POR LA SALA SUPREMA CIVIL PERMANENTE SEGÚN TIPO DE RECURSO



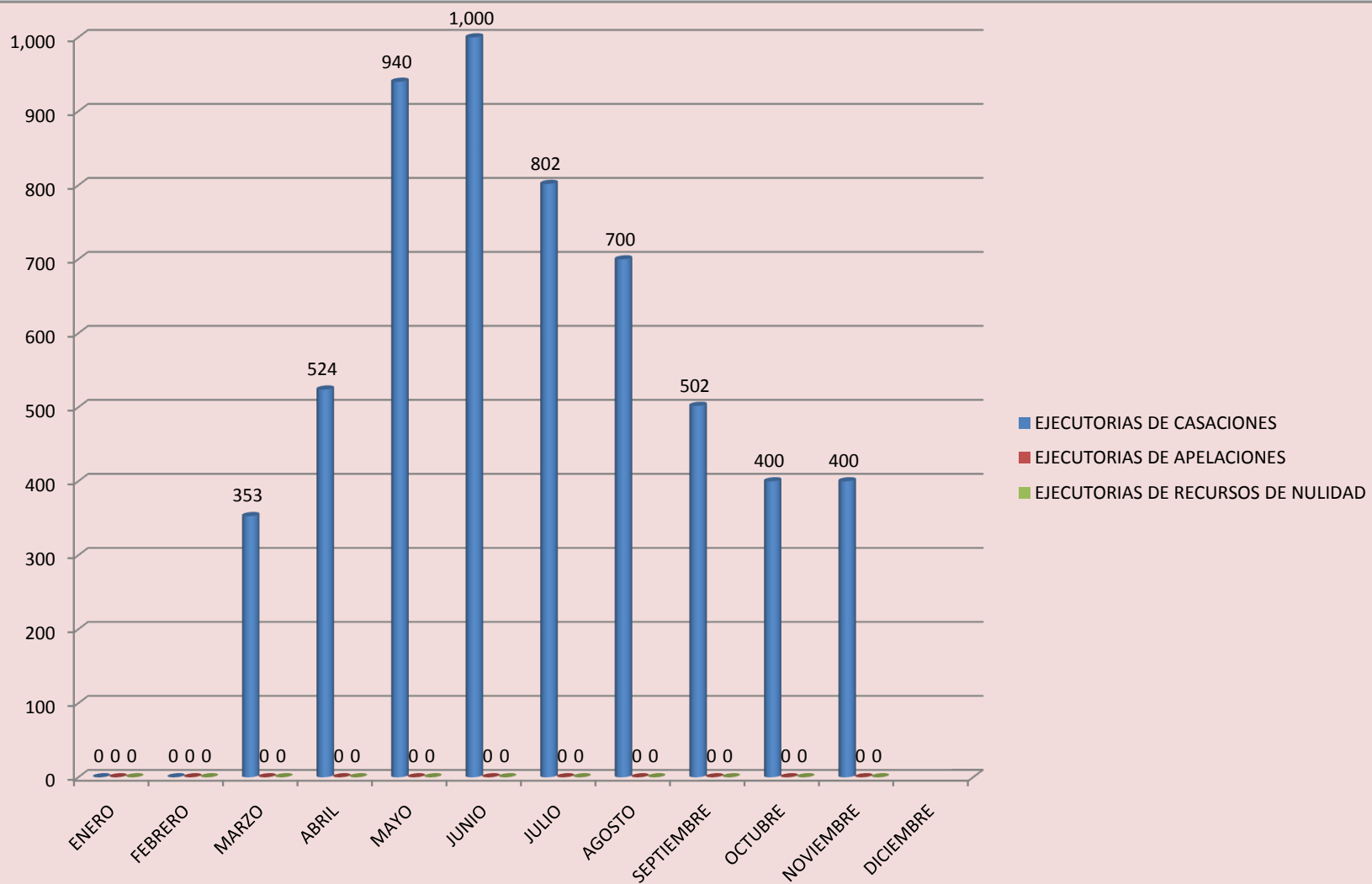
### EJECUTORIAS SUPREMAS PUBLICADAS EN EL PERÍODO ENERO-NOVIEMBRE 2012 POR LA SALA SUPREMA CIVIL TRANSITORIA SEGÚN TIPO DE RECURSO



**EJECUTORIAS SUPREMAS PUBLICADAS EN EL PERÍODO ENERO-NOVIEMBRE 2012 POR LA SALA SUPREMA DE DERECHO CONSTITUCIONAL Y SOCIAL PERMANENTE SEGÚN TIPO DE RECURSO**



### EJECUTORIAS SUPREMAS PUBLICADAS EN EL PERÍODO ENERO-NOVIEMBRE 2012 POR LA SALA SUPREMA DE DERECHO CONSTITUCIONAL Y SOCIAL TRANSITORIA SEGÚN TIPO DE RECURSO



### EJECUTORIAS SUPREMAS PUBLICADAS EN EL PERÍODO ENERO-NOVIEMBRE 2012 POR LA SALA SUPREMA PENAL PERMANENTE SEGÚN TIPO DE RECURSO

