

ESTADÍSTICAS DE EJECUTORIAS SUPREMAS PUBLICAS EN EL DIARIO OFICIAL SEGÚN TIPO DE RECURSO

PERIODO: 2017

Fecha: 01/07/2017

SALAS SUPREMAS	EJECUTORIAS DE CASACIONES													
	ENERO	FEBRERO	MARZO	ABRIL	MAYO	JUNIO	JULIO	AGOSTO	SEPTIEMBRE	OCTUBRE	NOVIEMBRE	DICIEMBRE	TOTAL	%
Civil Permanente	250	347	0	0	257	0	0	0	0	0	0	0	854	20.5%
Civil Transitoria	0	0	0	0	130	0	0	0	0	0	0	0	130	3.1%
Constitucional Permanente	135	0	0	0	138	0	83	0	0	0	0	0	356	8.6%
Constitucional Transitoria	651	232	0	0	791	0	221	0	0	0	0	0	1895	45.6%
2°Constitucional Transitoria	42	491	0	0	387	0	0	0	0	0	0	0	920	22.1%
Penal Permanente	1	0	0	0	1	1	0	0	0	0	0	0	3	0.1%
Total	1079	1070	0	0	1704	1	304	0	0	0	0	0	4158	100.0%

FUENTE: SALAS SUPREMAS

ELABORADO POR: CENTRO DE INVESTIGACIONES JUDICIALES

SALAS SUPREMAS	EJECUTORIAS DE APELACIONES													
	ENERO	FEBRERO	MARZO	ABRIL	MAYO	JUNIO	JULIO	AGOSTO	SEPTIEMBRE	OCTUBRE	NOVIEMBRE	DICIEMBRE	TOTAL	%
Civil Permanente	0	0	0	0	0	0	0	0	0	0	0	0	0	0.0%
Civil Transitoria	0	0	0	0	0	0	0	0	0	0	0	0	0	0.0%
Constitucional Permanente	1	0	0	0	1	0	0	0	0	0	0	0	2	100.0%
Constitucional Transitoria	0	0	0	0	0	0	0	0	0	0	0	0	0	0.0%
2°Constitucional Transitoria	0	0	0	0	0	0	0	0	0	0	0	0	0	0.0%
Penal Permanente	0	0	0	0	0	0	0	0	0	0	0	0	0	0.0%
Total	1	0	0	0	1	0	0	0	0	0	0	0	2	100.0%

FUENTE: SALAS SUPREMAS

ELABORADO POR: CENTRO DE INVESTIGACIONES JUDICIALES

SALAS SUPREMAS	PROCESOS CONSTITUCIONALES (AMPARO/ACCIÓN POPULAR)													
	ENERO	FEBRERO	MARZO	ABRIL	MAYO	JUNIO	JULIO	AGOSTO	SEPTIEMBRE	OCTUBRE	NOVIEMBRE	DICIEMBRE	TOTAL	%
Civil Permanente	0	0	0	0	0	0	0	0	0	0	0	0	0	#¡DIV/0!
Civil Transitoria	0	0	0	0	0	0	0	0	0	0	0	0	0	#¡DIV/0!
Constitucional Permanente	0	0	0	0	0	0	0	0	0	0	0	0	0	#¡DIV/0!
Constitucional Transitoria	0	0	0	0	0	0	0	0	0	0	0	0	0	#¡DIV/0!
2°Constitucional Transitoria	0	0	0	0	0	0	0	0	0	0	0	0	0	#¡DIV/0!
Penal Permanente	0	0	0	0	0	0	0	0	0	0	0	0	0	#¡DIV/0!
Penal Transitoria	0	0	0	0	0	0	0	0	0	0	0	0	0	#¡DIV/0!
Total	0	0	0	0	0	0	0	0	0	0	0	0	0	#¡DIV/0!

FUENTE: SALAS SUPREMAS

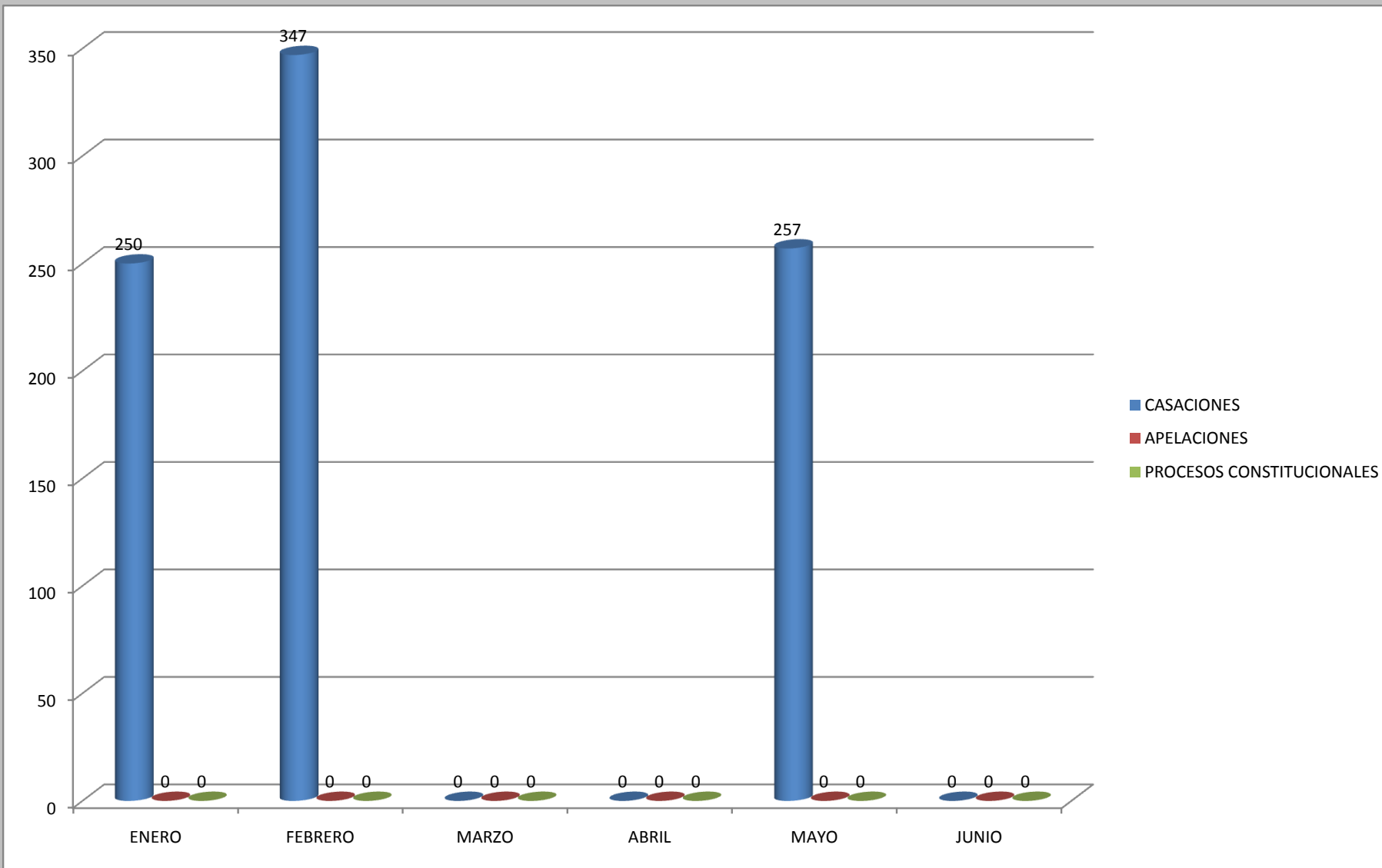
ELABORADO POR: CENTRO DE INVESTIGACIONES JUDICIALES

SALAS SUPREMAS	EJECUTORIAS TOTALES PUBLICADAS EN EL DIARIO OFICIAL													
	ENERO	FEBRERO	MARZO	ABRIL	MAYO	JUNIO	JULIO	AGOSTO	SEPTIEMBRE	OCTUBRE	NOVIEMBRE	DICIEMBRE	TOTAL	%
Civil Permanente	250	347	0	0	257	0	0	0	0	0	0	0	854	20.5%
Civil Transitoria	0	0	0	0	130	0	0	0	0	0	0	0	130	3.1%
Constitucional Permanente	136	0	0	0	139	0	83	0	0	0	0	0	358	8.6%
Constitucional Transitoria	651	232	0	0	791	0	221	0	0	0	0	0	1,895	45.6%
2°Constitucional Transitoria	42	491	0	0	387	0	0	0	0	0	0	0	920	22.1%
Penal Permanente	1	0	0	0	1	1	0	0	0	0	0	0	3	0.1%
Penal Transitoria	0	0	0	0	0	0	0	0	0	0	0	0	0	0.0%
Total	1,080	1,070	0	0	1,705	1	304	0	0	0	0	0	4,160	100.0%

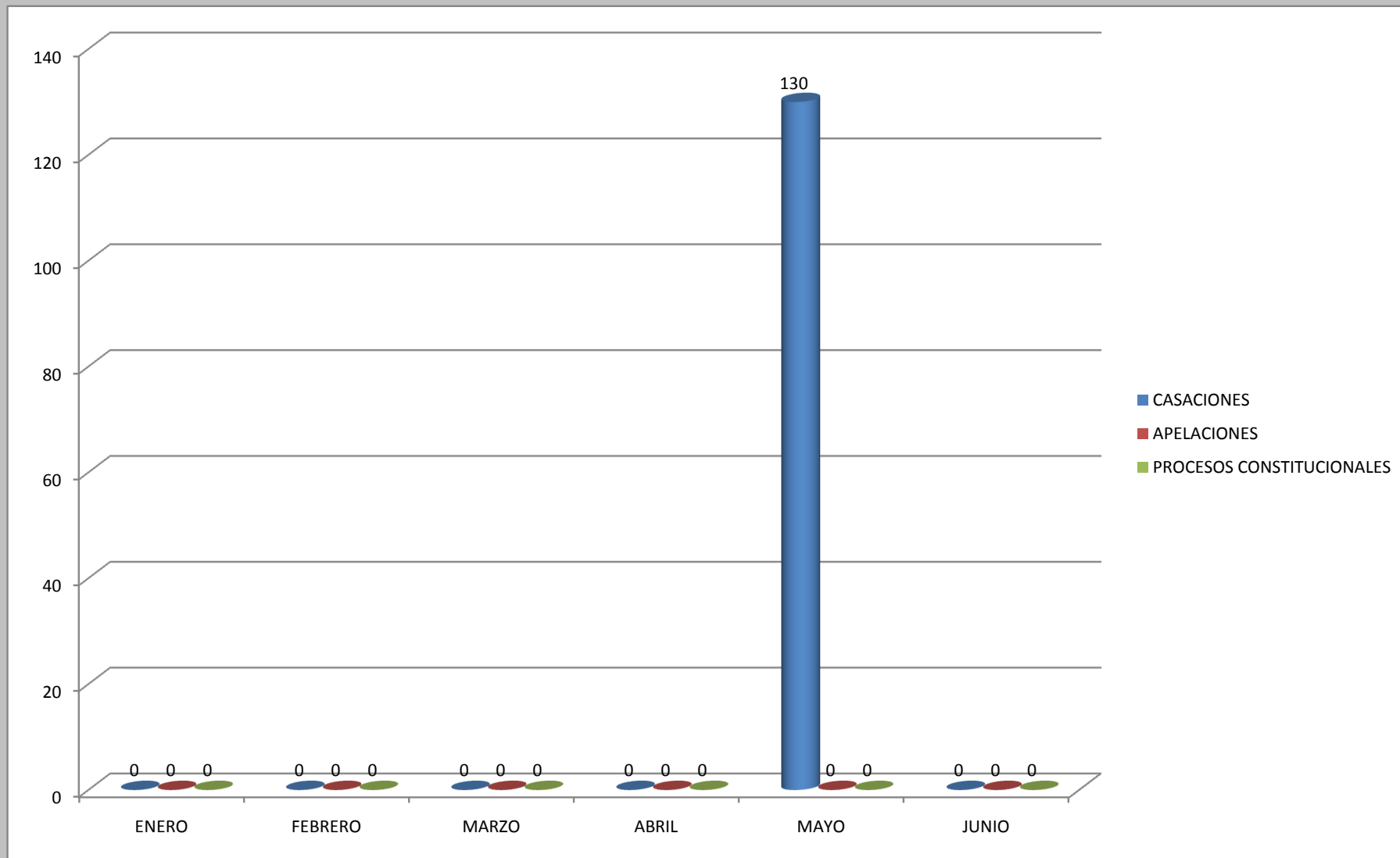
FUENTE: SALAS SUPREMAS

ELABORADO POR: CENTRO DE INVESTIGACIONES JUDICIALES

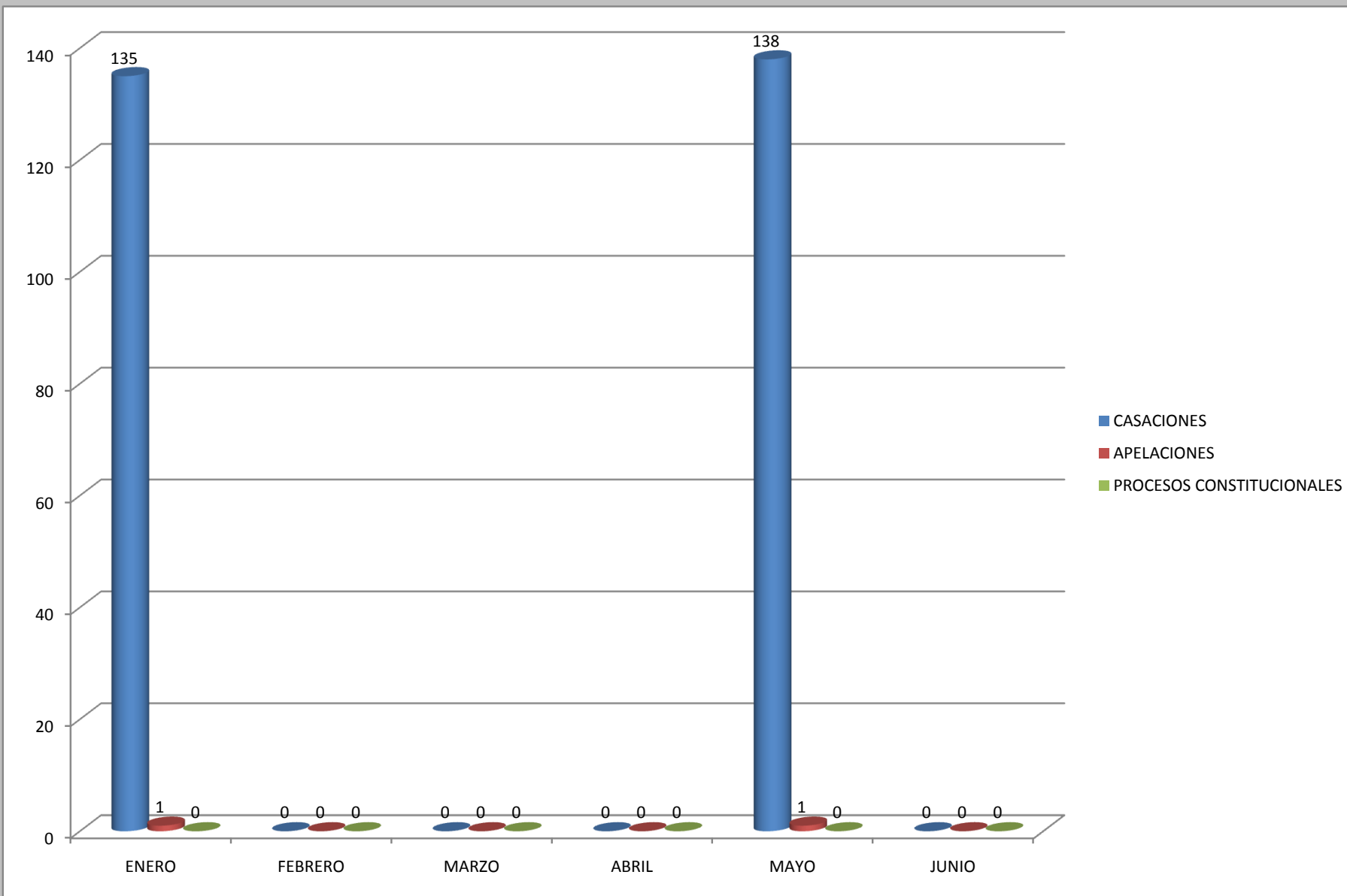
EJECUTORIAS SUPREMAS PUBLICADAS EN EL PERÍODO ENERO-JUNIO 2017 POR LA SALA SUPREMA CIVIL PERMANENTE SEGÚN TIPO DE RECURSO



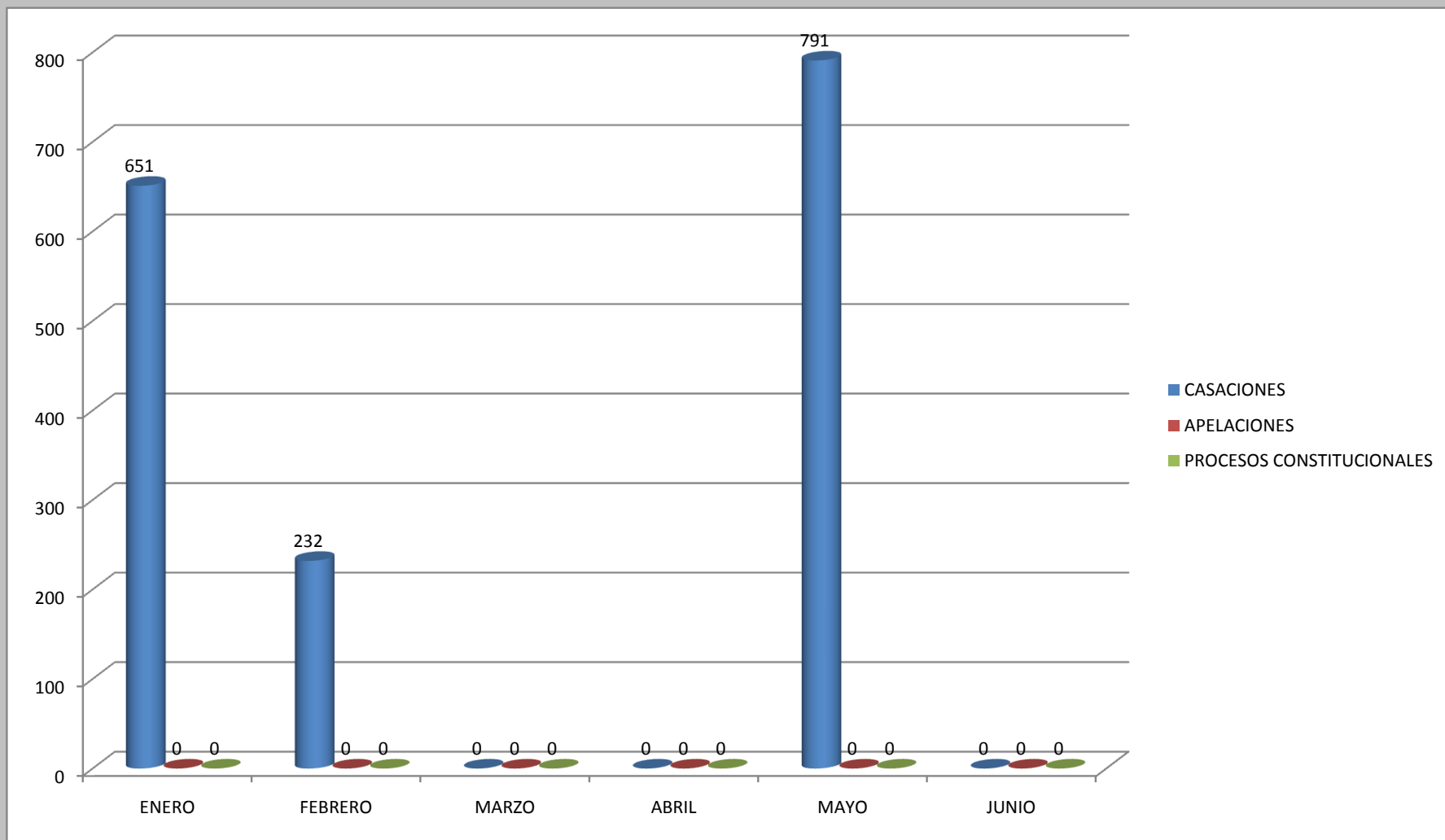
EJECUTORIAS SUPREMAS PUBLICADAS EN EL PERÍODO ENERO-JUNIO 2017 POR LA SALA SUPREMA CIVIL TRANSITORIA SEGÚN TIPO DE RECURSO



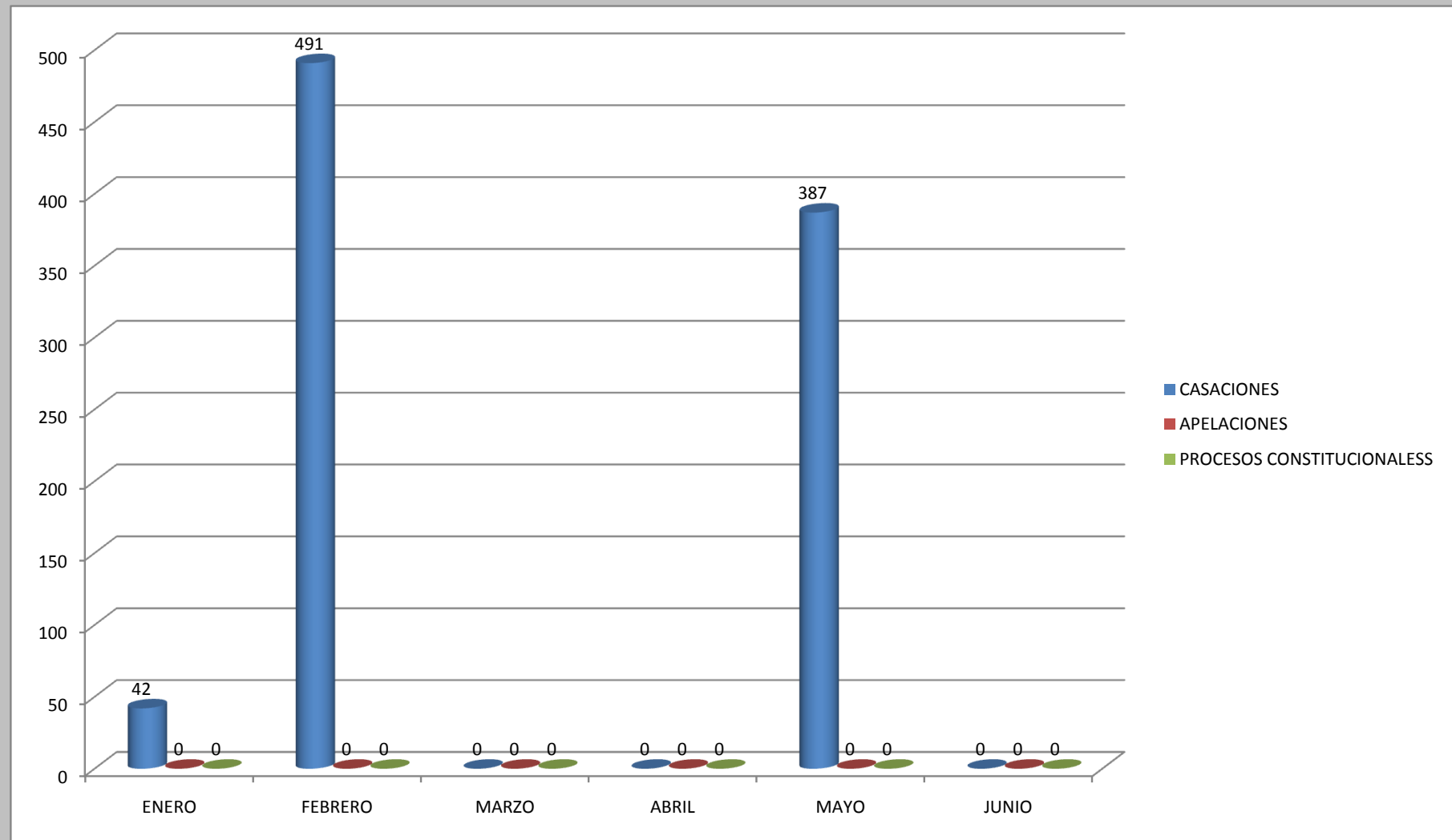
EJECUTORIAS SUPREMAS PUBLICADAS EN EL PERÍODO ENERO-JUNIO 2017 POR LA SALA SUPREMA DE DERECHO CONSTITUCIONAL Y SOCIAL PERMANENTE SEGÚN TIPO DE RECURSO



EJECUTORIAS SUPREMAS PUBLICADAS EN EL PERÍODO ENERO-JUNIO 2017 POR LA SALA SUPREMA DE DERECHO CONSTITUCIONAL Y SOCIAL TRANSITORIA SEGÚN TIPO DE RECURSO



EJECUTORIAS SUPREMAS PUBLICADAS EN EL PERÍODO ENERO-JUNIO 2017 POR LA SEGUNDA SALA DE DERECHO CONSTITUCIONAL Y SOCIAL TRANSITORIA SEGÚN TIPO DE RECURSO



EJECUTORIAS SUPREMAS PUBLICADAS EN EL PERÍODO ENERO-JUNIO 2017 POR LA SALA SUPREMA PENAL PERMANENTE SEGÚN TIPO DE RECURSO

