

ESTADISTICAS DE EJECUTORIAS SUPREMAS PUBLICAS EN EL DIARIO OFICIAL SEGÚN TIPO DE RECURSO

PERIODO: 2011

Fecha: 05/01/2012

SALAS SUPREMAS	EJECUTORIAS DE CASACIONES													TOTAL	%
	ENERO	FEBRERO	MARZO	ABRIL	MAYO	JUNIO	JULIO	AGOSTO	SEPTIEMBRE	OCTUBRE	NOVIEMBRE	DICIEMBRE			
Civil Permanente	102	0	194	43	197	161	0	57	173	0	274	0	1,201	18,1%	
Civil Transitoria	0	0	118	149	356	155	174	124	184	167	143	118	1,688	25,4%	
Constitucional Permanente	271	0	0	47	153	183	160	166	281	206	155	269	1,891	28,4%	
Constitucional Transitoria	0	0	0	0	0	0	0	0	540	391	676	261	1,868	28,1%	
Total	373	0	312	239	706	499	334	347	1,178	764	1,248	648	6,648	100,0%	

FUENTE: SALAS SUPREMAS

ELABORADO POR: CENTRO DE INVESTIGACIONES JUDICIALES

Fecha: 05/01/2012

SALAS SUPREMAS	EJECUTORIAS DE APELACIONES													TOTAL	%
	ENERO	FEBRERO	MARZO	ABRIL	MAYO	JUNIO	JULIO	AGOSTO	SEPTIEMBRE	OCTUBRE	NOVIEMBRE	DICIEMBRE			
Civil Permanente	0	0	0	0	0	0	0	0	0	0	0	0	0	0	0,0%
Civil Transitoria	0	0	0	0	0	0	0	0	0	0	0	0	0	0	0,0%
Constitucional Permanente	9	0	0	0	0	68	10	12	27	2	12	25	165	100,0%	
Constitucional Transitoria	0	0	0	0	0	0	0	0	0	0	0	0	0	0,0%	
Total	9	0	0	0	0	68	10	12	27	2	12	25	165	100,0%	

FUENTE: SALAS SUPREMAS

ELABORADO POR: CENTRO DE INVESTIGACIONES JUDICIALES

Fecha: 05/01/2012

SALAS SUPREMAS	EJECUTORIAS DE RECURSOS DE NULIDAD													TOTAL	%
	ENERO	FEBRERO	MARZO	ABRIL	MAYO	JUNIO	JULIO	AGOSTO	SEPTIEMBRE	OCTUBRE	NOVIEMBRE	DICIEMBRE			
Civil Permanente	0	0	0	0	0	0	0	0	0	0	0	0	0	0	0,0%
Civil Transitoria	0	0	0	0	0	0	0	0	0	0	0	0	0	0	0,0%
Constitucional Permanente	0	0	0	0	0	0	0	0	0	0	0	0	0	0	0,0%
Constitucional Transitoria	0	0	0	0	0	0	0	0	0	2	0	0	2	100,0%	
Total	0	0	0	0	0	0	0	0	0	2	0	0	2	100,0%	

FUENTE: SALAS SUPREMAS

ELABORADO POR: CENTRO DE INVESTIGACIONES JUDICIALES

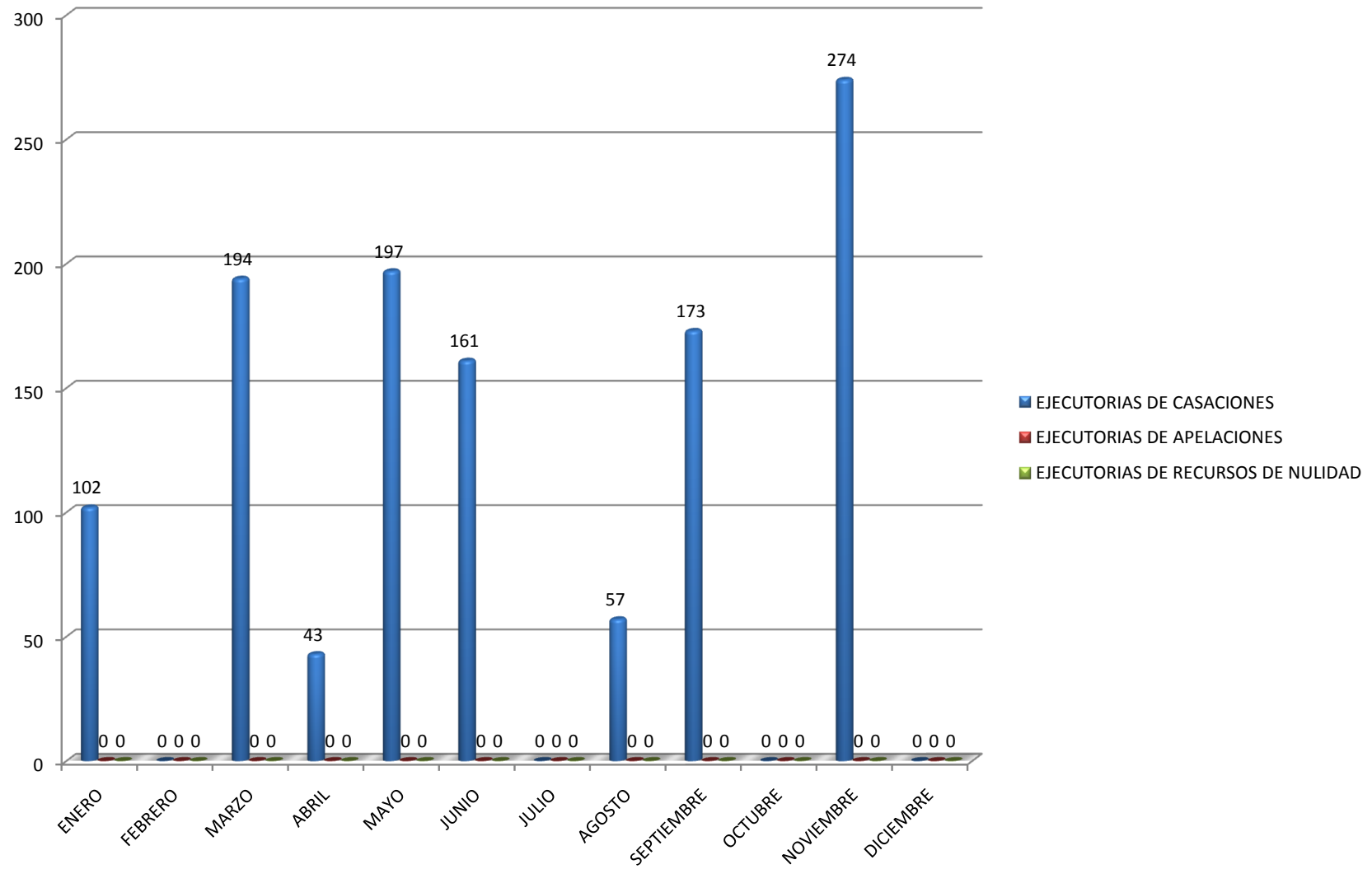
Fecha: 05/01/2012

SALAS SUPREMAS	EJECUTORIAS TOTALES PUBLICADAS EN EL DIARIO OFICIAL													
	ENERO	FEBRERO	MARZO	ABRIL	MAYO	JUNIO	JULIO	AGOSTO	SEPTIEMBRE	OCTUBRE	NOVIEMBRE	DICIEMBRE	TOTAL	%
Civil Permanente	102	0	194	43	197	161	0	57	173	0	274	0	1,201	17,6%
Civil Transitoria	0	0	118	149	356	155	174	124	184	167	143	118	1,688	24,8%
Constitucional Permanente	280	0	0	47	153	251	170	178	308	208	167	294	2,056	30,2%
Constitucional Transitoria	0	0	0	0	0	0	0	0	540	393	676	261	1,870	27,4%
Total	382	0	312	239	706	567	344	359	1,205	768	1,260	673	6,815	100,0%

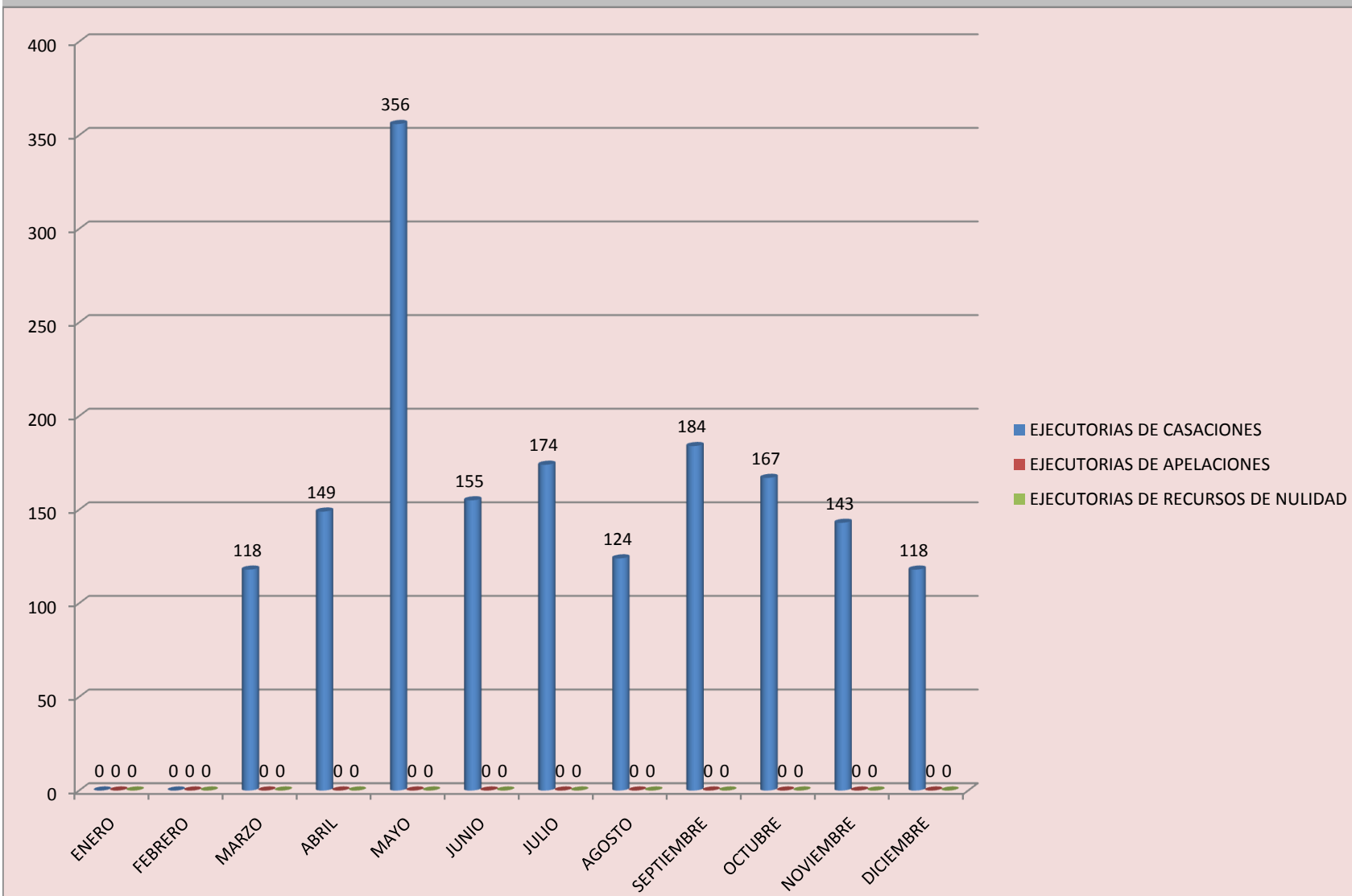
FUENTE: SALAS SUPREMAS

ELABORADO POR: CENTRO DE INVESTIGACIONES JUDICIALES

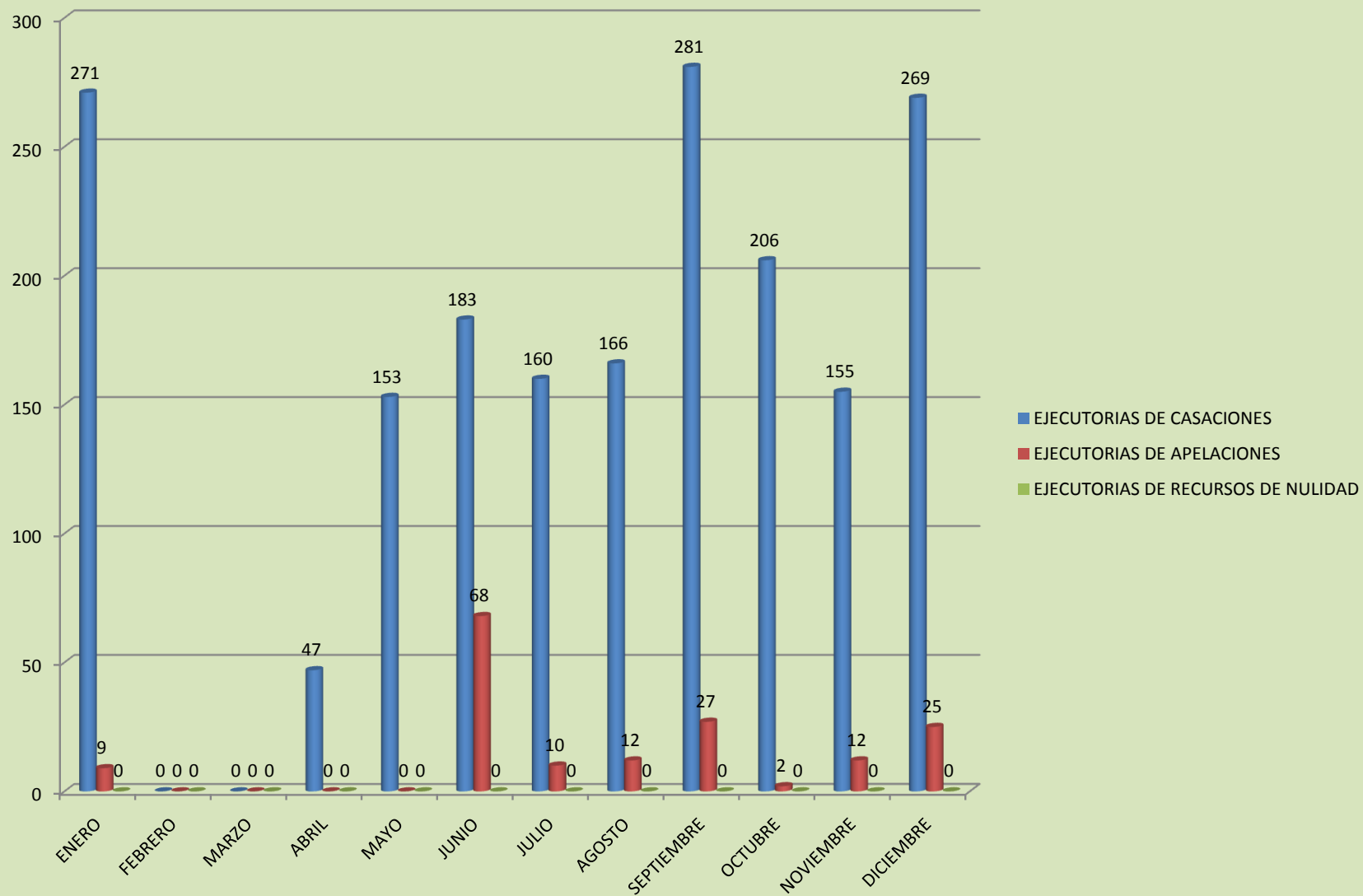
EJECUTORIAS SUPREMAS PUBLICADAS EN EL PERÍODO ENERO-DICIEMBRE 2011 POR LA SALA SUPREMA CIVIL PERMANENTE SEGÚN TIPO DE RECURSO



EJECUTORIAS SUPREMAS PUBLICADAS EN EL PERÍODO ENERO-DICIEMBRE 2011 POR LA SALA SUPREMA CIVIL TRANSITORIA SEGÚN TIPO DE RECURSO



EJECUTORIAS SUPREMAS PUBLICADAS EN EL PERÍODO ENERO-DICIEMBRE 2011 POR LA SALA SUPREMA DE DERECHO CONSTITUCIONAL Y SOCIAL PERMANENTE SEGÚN TIPO DE RECURSO



EJECUTORIAS SUPREMAS PUBLICADAS EN EL PERÍODO ENERO-DICIEMBRE 2011 POR LA SALA SUPREMA DE DERECHO CONSTITUCIONAL Y SOCIAL TRANSITORIA SEGÚN TIPO DE RECURSO

