

ESTADISTICAS DE EJECUTORIAS SUPREMAS PUBLICAS EN EL DIARIO OFICIAL SEGÚN TIPO DE FALLO
PERIODO: 2012

Fecha: 05/12/2012

SALAS SUPREMAS	EJECUTORIAS CONFIRMADAS												TOTAL	%
	ENERO	FEBRERO	MARZO	ABRIL	MAYO	JUNIO	JULIO	AGOSTO	SEPTIEMBRE	OCTUBRE	NOVIEMBRE	DICIEMBRE		
Civil Permanente	0	0	0	0	0	0	0	0	0	0	0	0	0	0.0%
Civil Transitoria	0	0	0	0	0	0	0	0	0	0	0	0	0	0.0%
Constitucional Permanente	9	0	11	0	0	36	7	0	0	4	52	0	119	100.0%
Constitucional Transitoria	0	0	0	0	0	0	0	0	0	0	0	0	0	0.0%
Penal Permanente	0	0	0	0	0	0	0	0	0	0	0	0	0	0.0%
Total	9	0	11	0	0	36	7	0	0	4	52	0	119	100.0%

FUENTE: SALAS SUPREMAS

ELABORADO POR: CENTRO DE INVESTIGACIONES JUDICIALES

MES DE FEBRERO: VACACIONES JUDICIALES

ESTADISTICAS DE EJECUTORIAS SUPREMAS PUBLICAS EN EL DIARIO OFICIAL SEGÚN TIPO DE FALLO

Fecha: 05/12/2012

SALAS SUPREMAS	EJECUTORIAS REVOCADAS												TOTAL	%
	ENERO	FEBRERO	MARZO	ABRIL	MAYO	JUNIO	JULIO	AGOSTO	SEPTIEMBRE	OCTUBRE	NOVIEMBRE	DICIEMBRE		
Civil Permanente	0	0	0	0	0	0	0	0	0	0	0	0	0	0.0%
Civil Transitoria	0	0	0	0	0	0	0	0	0	0	0	0	0	0.0%
Constitucional Permanente	1	0	2	0	0	8	2	0	0	2	11	0	26	100.0%
Constitucional Transitoria	0	0	0	0	0	0	0	0	0	0	0	0	0	0.0%
Penal Permanente	0	0	0	0	0	0	0	0	0	0	0	0	0	0.0%
Total	1	0	2	0	0	8	2	0	0	2	11	0	26	100.0%

FUENTE: SALAS SUPREMAS

ELABORADO POR: CENTRO DE INVESTIGACIONES JUDICIALES

MES DE FEBRERO: VACACIONES JUDICIALES

ESTADISTICAS DE EJECUTORIAS SUPREMAS PUBLICAS EN EL DIARIO OFICIAL SEGÚN TIPO DE FALLO

Fecha: 05/12/2012

SALAS SUPREMAS	EJECUTORIAS PROCEDENTES												TOTAL	%
	ENERO	FEBRERO	MARZO	ABRIL	MAYO	JUNIO	JULIO	AGOSTO	SEPTIEMBRE	OCTUBRE	NOVIEMBRE	DICIEMBRE		
Civil Permanente	0	0	0	0	0	0	0	0	0	0	0	0	0	0.0%
Civil Transitoria	0	0	0	0	0	0	0	0	0	0	0	0	0	0.0%
Constitucional Permanente	0	0	0	0	0	0	0	0	0	0	0	0	0	0.0%
Constitucional Transitoria	0	0	0	0	2	0	0	0	0	0	0	0	2	100.0%
Penal Permanente	0	0	0	0	0	0	0	0	0	0	0	0	0	0.0%
Total	0	0	0	0	2	0	0	0	0	0	0	0	2	100.0%

FUENTE: SALAS SUPREMAS

ELABORADO POR: CENTRO DE INVESTIGACIONES JUDICIALES

MES DE FEBRERO: VACACIONES JUDICIALES

ESTADISTICAS DE EJECUTORIAS SUPREMAS PUBLICAS EN EL DIARIO OFICIAL SEGÚN TIPO DE FALLO

Fecha: 05/12/2012

SALAS SUPREMAS	EJECUTORIAS IMPROCEDENTES												TOTAL	%
	ENERO	FEBRERO	MARZO	ABRIL	MAYO	JUNIO	JULIO	AGOSTO	SEPTIEMBRE	OCTUBRE	NOVIEMBRE	DICIEMBRE		
Civil Permanente	105	0	0	0	156	0	261	0	0	0	251		773	10.9%
Civil Transitoria	167	0	0	0	54	195	0	89	135	328	69		1,037	14.6%
Constitucional Permanente	171	0	224	153	0	65	80	123	41	86	39		982	13.9%
Constitucional Transitoria	0	0	318	397	617	726	688	554	382	295	318		4,295	60.6%
Penal Permanente	0	0	0	0	1	0	0	0	0	0	0		1	0.0%
Total	443	0	542	550	828	986	1,029	766	558	709	677	0	7,088	100.0%

FUENTE: SALAS SUPREMAS

ELABORADO POR: CENTRO DE INVESTIGACIONES JUDICIALES

MES DE FEBRERO: VACACIONES JUDICIALES

ESTADISTICAS DE EJECUTORIAS SUPREMAS PUBLICAS EN EL DIARIO OFICIAL SEGÚN TIPO DE FALLO

Fecha: 05/12/2012

SALAS SUPREMAS	EJECUTORIAS FUNDADAS												TOTAL	%
	ENERO	FEBRERO	MARZO	ABRIL	MAYO	JUNIO	JULIO	AGOSTO	SEPTIEMBRE	OCTUBRE	NOVIEMBRE	DICIEMBRE		
Civil Permanente	15	0	0	0	19	0	49	0	0	0	24		107	6.4%
Civil Transitoria	45	0	0	0	34	109	0	19	20	35	18		280	16.7%
Constitucional Permanente	30	0	40	24	0	30	34	34	24	28	14		258	15.4%
Constitucional Transitoria	0	0	26	94	251	212	92	121	85	75	60		1,016	60.6%
Penal Permanente	0	0	0	0	14	0	1	0	1	0	0		16	1.0%
Total	90	0	66	118	318	351	176	174	130	138	116	0	1,677	100.0%

FUENTE: SALAS SUPREMAS

ELABORADO POR: CENTRO DE INVESTIGACIONES JUDICIALES

MES DE FEBRERO: VACACIONES JUDICIALES

ESTADISTICAS DE EJECUTORIAS SUPREMAS PUBLICAS EN EL DIARIO OFICIAL SEGÚN TIPO DE FALLO

Fecha: 05/12/2012

SALAS SUPREMAS	EJECUTORIAS INFUNDADAS												TOTAL	%
	ENERO	FEBRERO	MARZO	ABRIL	MAYO	JUNIO	JULIO	AGOSTO	SEPTIEMBRE	OCTUBRE	NOVIEMBRE	DICIEMBRE		
Civil Permanente	2	0	0	0	13	0	50	0	0	0	19		84	13.0%
Civil Transitoria	19	0	0	0	11	33	0	9	8	12	11		103	16.0%
Constitucional Permanente	19	0	10	16	2	19	11	26	12	11	4		130	20.2%
Constitucional Transitoria	0	0	9	33	70	62	22	25	35	30	22		308	47.8%
Penal Permanente	0	0	0	0	19	0	1	0	0	0	0		20	3.1%
Total	40	0	19	49	115	114	84	60	55	53	56	0	645	100.0%

FUENTE: SALAS SUPREMAS

ELABORADO POR: CENTRO DE INVESTIGACIONES JUDICIALES

MES DE FEBRERO: VACACIONES JUDICIALES

ESTADISTICAS DE EJECUTORIAS SUPREMAS PUBLICAS EN EL DIARIO OFICIAL SEGÚN TIPO DE FALLO

Fecha: 05/12/2012

SALAS SUPREMAS	EJECUTORIAS DE HABER NULIDAD												TOTAL	%
	ENERO	FEBRERO	MARZO	ABRIL	MAYO	JUNIO	JULIO	AGOSTO	SEPTIEMBRE	OCTUBRE	NOVIEMBRE	DICIEMBRE		
Civil Permanente	0	0	0	0	0	0	0	0	0	0	0		0	0.0%
Civil Transitoria	0	0	0	0	0	0	0	0	0	0	0		0	0.0%
Constitucional Permanente	0	0	0	0	0	0	0	0	0	0	2		2	0.0%
Constitucional Transitoria	0	0	0	0	0	0	0	0	0	0	0		0	0.0%
Penal Permanente	0	0	0	0	0	0	1	0	0	0	0		1	0.0%
Total	0	0	0	0	0	0	1	0	0	0	2	0	3	0.0%

FUENTE: SALAS SUPREMAS

ELABORADO POR: CENTRO DE INVESTIGACIONES JUDICIALES

MES DE FEBRERO: VACACIONES JUDICIALES

ESTADISTICAS DE EJECUTORIAS SUPREMAS PUBLICAS EN EL DIARIO OFICIAL SEGÚN TIPO DE FALLO

Fecha: 05/12/2012

SALAS SUPREMAS	EJECUTORIAS DE NO HABER NULIDAD												TOTAL	%
	ENERO	FEBRERO	MARZO	ABRIL	MAYO	JUNIO	JULIO	AGOSTO	SEPTIEMBRE	OCTUBRE	NOVIEMBRE	DICIEMBRE		
Civil Permanente	0	0	0	0	0	0	0	0	0	0	0		0	0.0%
Civil Transitoria	0	0	0	0	0	0	0	0	0	0	0		0	0.0%
Constitucional Permanente	0	0	0	0	0	0	0	0	0	0	0		0	0.0%
Constitucional Transitoria	0	0	0	0	0	0	0	0	0	0	0		0	0.0%
Penal Permanente	0	0	0	0	0	0	0	0	0	0	0		0	0.0%
Total	0	0	0	0	0	0	0	0	0	0	0	0	0	0.0%

FUENTE: SALAS SUPREMAS

ELABORADO POR: CENTRO DE INVESTIGACIONES JUDICIALES

MES DE FEBRERO: VACACIONES JUDICIALES

ESTADISTICAS DE EJECUTORIAS SUPREMAS PUBLICAS EN EL DIARIO OFICIAL SEGÚN TIPO DE FALLO

Fecha: 05/12/2012

SALAS SUPREMAS	EJECUTORIAS RECHAZADAS												TOTAL	%
	ENERO	FEBRERO	MARZO	ABRIL	MAYO	JUNIO	JULIO	AGOSTO	SEPTIEMBRE	OCTUBRE	NOVIEMBRE	DICIEMBRE		
Civil Permanente	0	0	0	0	0	0	0	0	0	0	0		0	0.0%
Civil Transitoria	0	0	0	0	0	0	0	0	0	0	0		0	0.0%
Constitucional Permanente	0	0	0	0	0	0	1	0	0	0	0		1	100.0%
Constitucional Transitoria	0	0	0	0	0	0	0	0	0	0	0		0	0.0%
Penal Permanente	0	0	0	0	0	0	0	0	0	0	0		0	0.0%
Total	0	0	0	0	0	0	1	0	0	0	0	0	1	100.0%

FUENTE: SALAS SUPREMAS

ELABORADO POR: CENTRO DE INVESTIGACIONES JUDICIALES

MES DE FEBRERO: VACACIONES JUDICIALES

ESTADISTICAS DE EJECUTORIAS SUPREMAS PUBLICAS EN EL DIARIO OFICIAL SEGÚN TIPO DE FALLO

Fecha: 05/12/2012

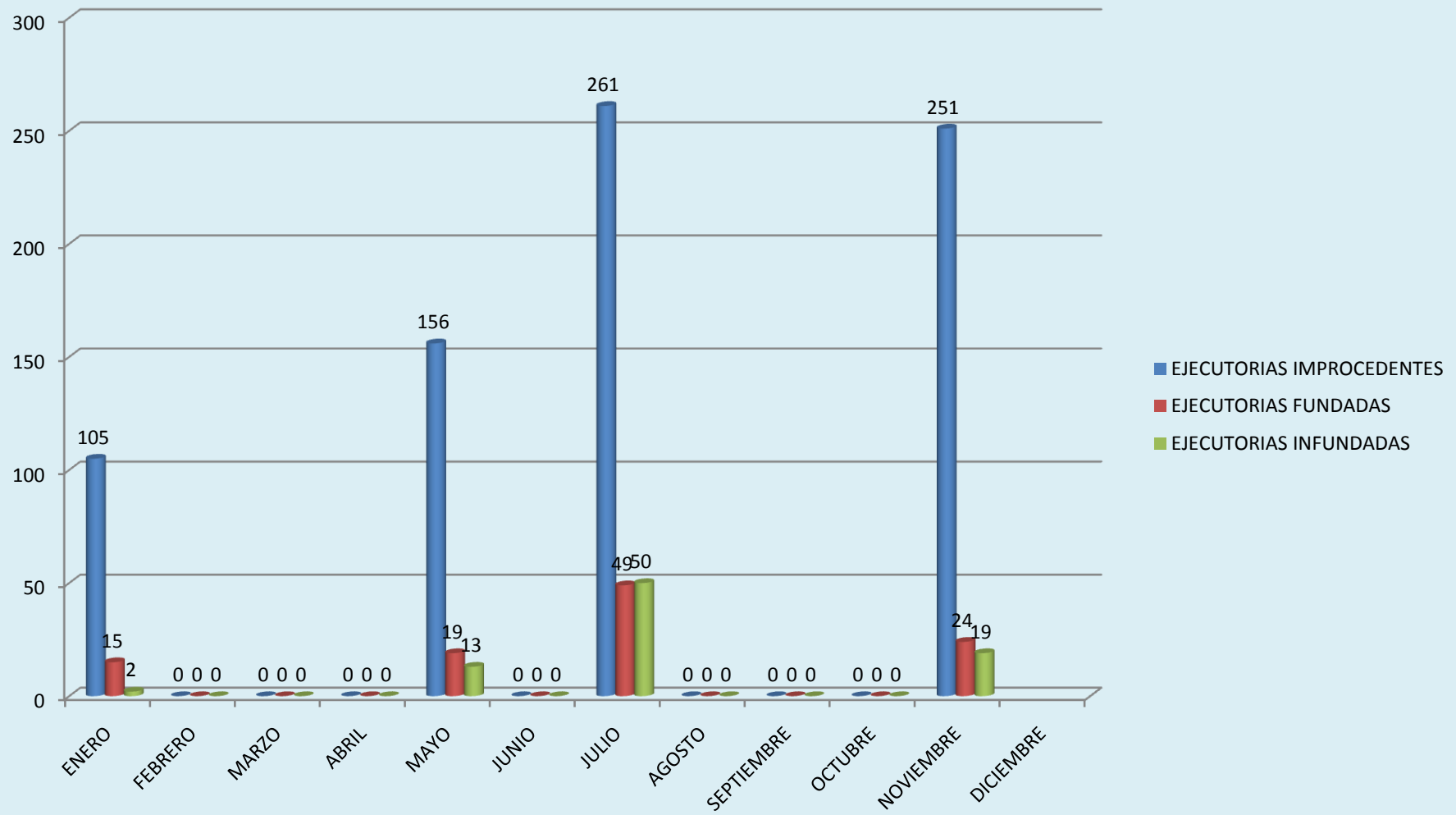
SALAS SUPREMAS	EJECUTORIAS NULA												TOTAL	%
	ENERO	FEBRERO	MARZO	ABRIL	MAYO	JUNIO	JULIO	AGOSTO	SEPTIEMBRE	OCTUBRE	NOVIEMBRE	DICIEMBRE		
Civil Permanente	0	0	0	0	0	0	0	0	0	0	0		0	0.0%
Civil Transitoria	0	0	0	0	0	0	0	0	0	0	0		0	0.0%
Constitucional Permanente	0	0	0	0	0	0	0	1	0	0	0		1	100.0%
Constitucional Transitoria	0	0	0	0	0	0	0	0	0	0	0		0	0.0%
Penal Permanente	0	0	0	0	0	0	0	0	0	0	0		0	0.0%
Total	0	0	0	0	0	0	0	1	0	0	0	0	1	100.0%

FUENTE: SALAS SUPREMAS

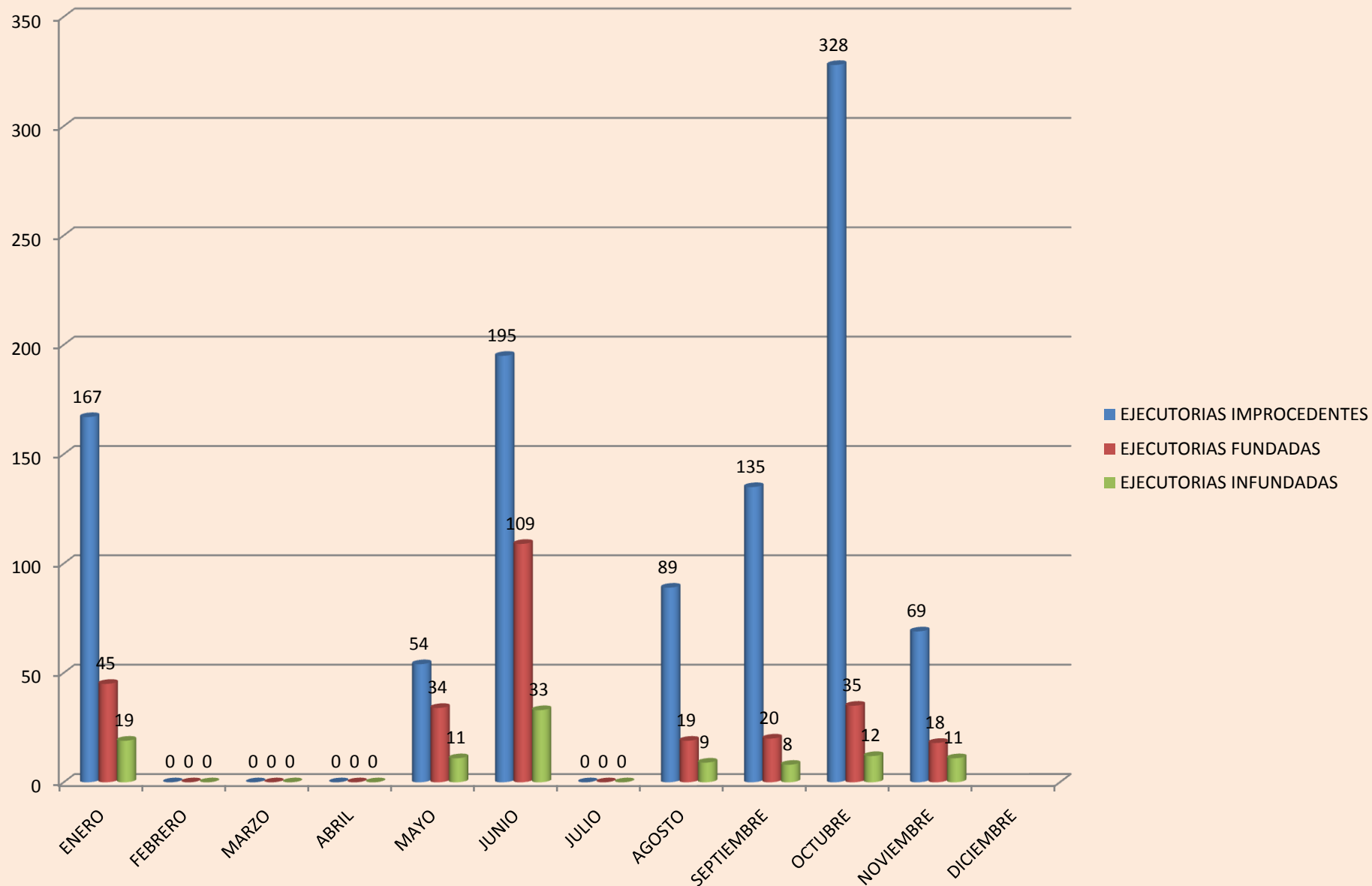
ELABORADO POR: CENTRO DE INVESTIGACIONES JUDICIALES

MES DE FEBRERO: VACACIONES JUDICIALES

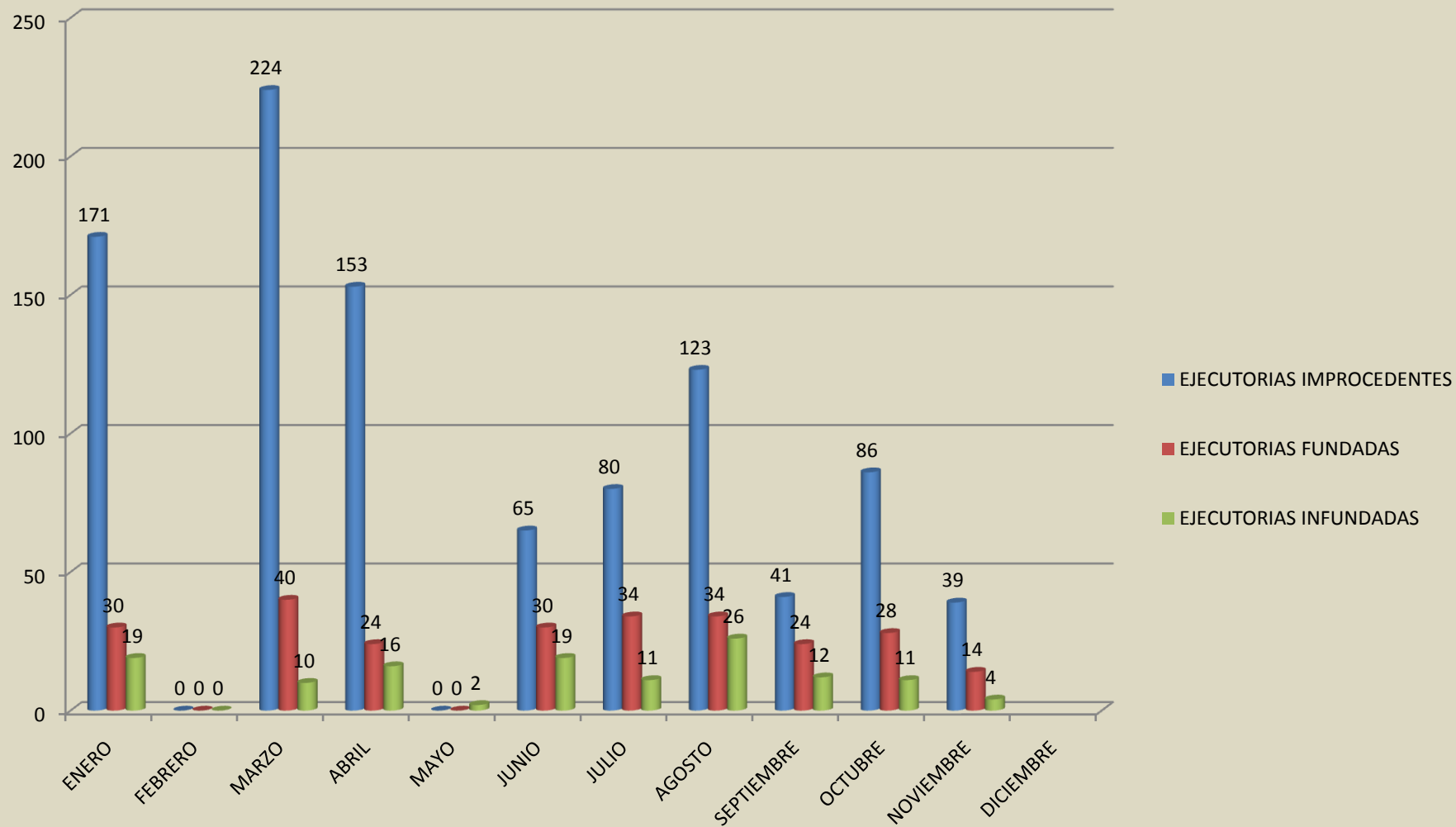
EJECUTORIAS SUPREMAS PUBLICADAS EN EL PERÍODO ENERO-NOVIEMBRE 2012 POR LA SALA SUPREMA CIVIL PERMANENTE SEGÚN TIPO DE FALLO EMITIDO EN CASACIONES



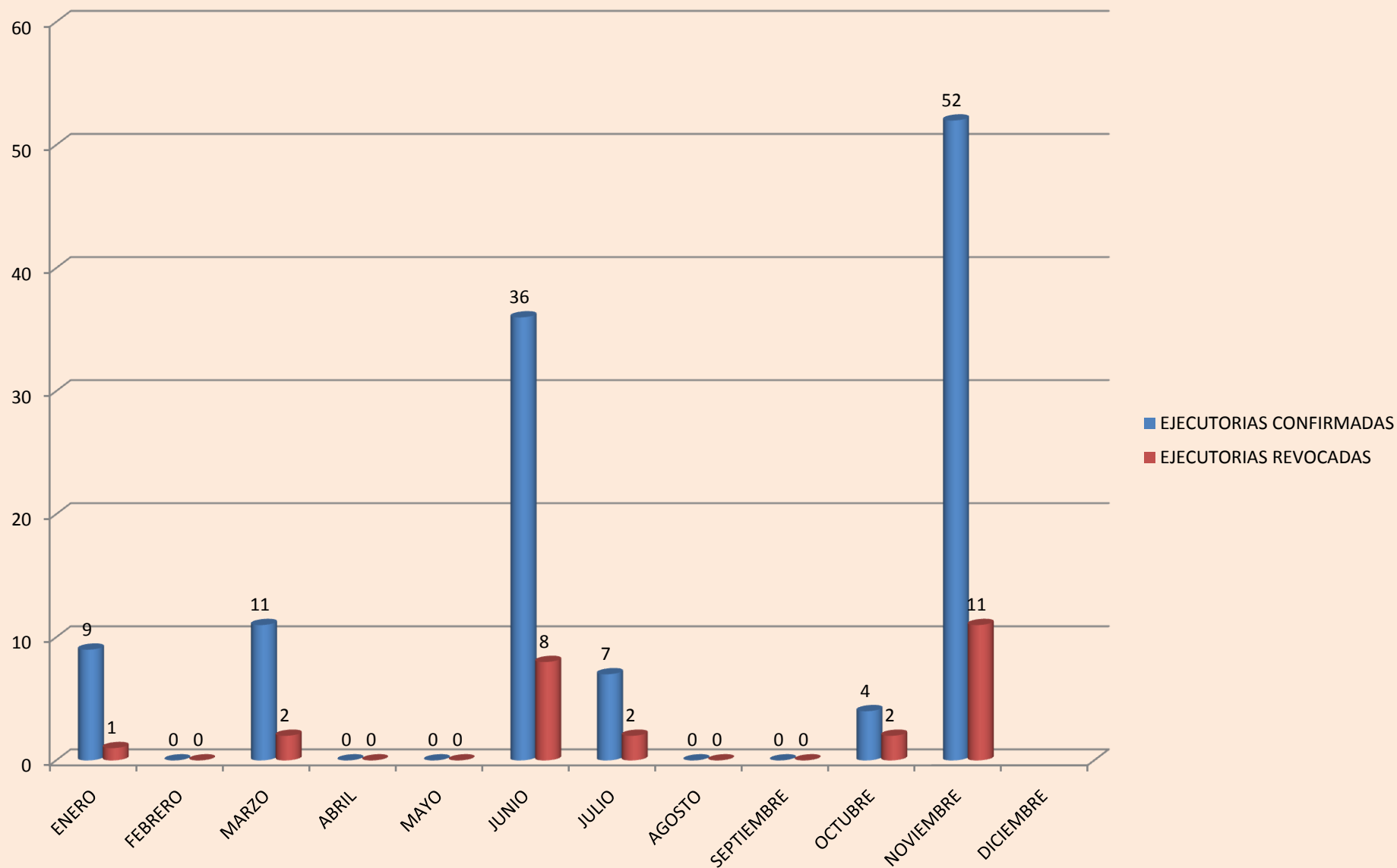
EJECUTORIAS SUPREMAS PUBLICADAS EN EL PERÍODO ENERO-NOVIEMBRE 2012 POR LA SALA SUPREMA CIVIL TRANSITORIA SEGÚN TIPO DE FALLO EMITIDO EN CASACIONES



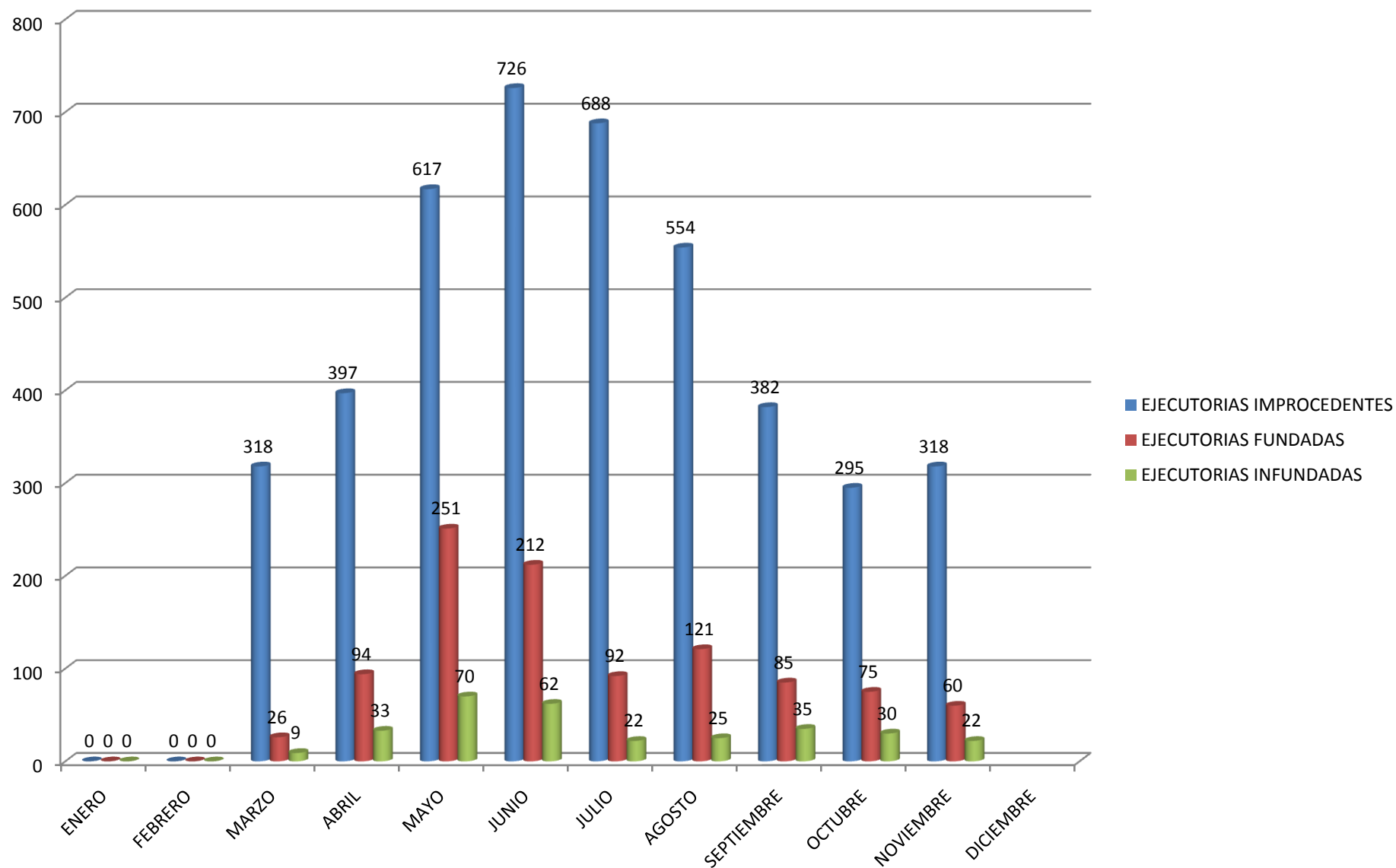
EJECUTORIAS SUPREMAS PUBLICADAS EN EL PERÍODO ENERO-NOVIEMBRE 2012 POR LA SALA SUPREMA DE DERECHO CONSTITUCIONAL Y SOCIAL PERMANENTE SEGÚN TIPO DE FALLO EMITIDO EN CASACIONES



EJECUTORIAS SUPREMAS PUBLICADAS EN EL PERÍODO ENERO-NOVIEMBRE 2012 POR LA SALA SUPREMA DE DERECHO CONSTITUCIONAL Y SOCIAL PERMANENTE SEGÚN TIPO DE FALLO EMITIDO EN APELACIONES



EJECUTORIAS SUPREMAS PUBLICADAS EN EL PERÍODO ENERO-NOVIEMBRE 2012 POR LA SALA SUPREMA DE DERECHO CONSTITUCIONAL Y SOCIAL TRANSITORIA SEGÚN TIPO DE FALLO EMITIDO EN CASACIONES



EJECUTORIAS SUPREMAS PUBLICADAS EN EL PERÍODO ENERO-NOVIEMBRE 2012 POR LA SALA SUPREMA PENAL PERMANENTE SEGÚN TIPO DE FALLO EMITIDO EN CASACIONES

