

ESTADÍSTICAS DE EJECUTORIAS SUPREMAS PUBLICAS EN EL DIARIO OFICIAL SEGÚN TIPO DE RECURSO

PERIODO: 2016

Fecha: 03/01/2017

SALAS SUPREMAS	EJECUTORIAS DE CASACIONES													
	ENERO	FEBRERO	MARZO	ABRIL	MAYO	JUNIO	JULIO	AGOSTO	SEPTIEMBRE	OCTUBRE	NOVIEMBRE	DICIEMBRE	TOTAL	%
Civil Permanente	0	0	0	0	524	335	0	367	19	0	66	0	1311	9.4%
Civil Transitoria	129	0	81	0	243	54	0	142	199	0	0	0	848	6.1%
Constitucional Permanente	59	0	361	0	265	573	0	212	0	233	331	144	2178	15.6%
Constitucional Transitoria	378	326	388	0	1320	558	0	949	410	412	600	698	6039	43.1%
2°Constitucional Transitoria	24	0	275	0	730	445	0	905	308	328	586	0	3601	25.7%
Penal Permanente	0	3	3	0	2	0	0	5	0	3	3	4	23	0.2%
Penal Transitoria	0	0	0	0	0	0	0	1	0	0	0	0	1	0.0%
Total	590	329	1108	0	3084	1965	0	2581	936	976	1586	846	14001	100.0%

FUENTE: SALAS SUPREMAS

ELABORADO POR: CENTRO DE INVESTIGACIONES JUDICIALES

Fecha: 03/01/2017

SALAS SUPREMAS	EJECUTORIAS DE APELACIONES (Proceso de Amparo y Acción Popular)													
	ENERO	FEBRERO	MARZO	ABRIL	MAYO	JUNIO	JULIO	AGOSTO	SEPTIEMBRE	OCTUBRE	NOVIEMBRE	DICIEMBRE	TOTAL	%
Civil Permanente	0	0	0	0	0	0	0	0	0	0	0	0	0	0.0%
Civil Transitoria	0	0	0	0	0	0	0	0	0	0	0	0	0	0.0%
Constitucional Permanente	6	3	0	0	0	13	1	7	0	0	20	10	60	100.0%
Constitucional Transitoria	0	0	0	0	0	0	0	0	0	0	0	0	0	0.0%
2°Constitucional Transitoria	0	0	0	0	0	0	0	0	0	0	0	0	0	0.0%
Penal Permanente	0	0	0	0	0	0	0	0	0	0	0	0	0	0.0%
Total	6	3	0	0	0	13	1	7	0	0	20	10	60	100.0%

FUENTE: SALAS SUPREMAS

ELABORADO POR: CENTRO DE INVESTIGACIONES JUDICIALES

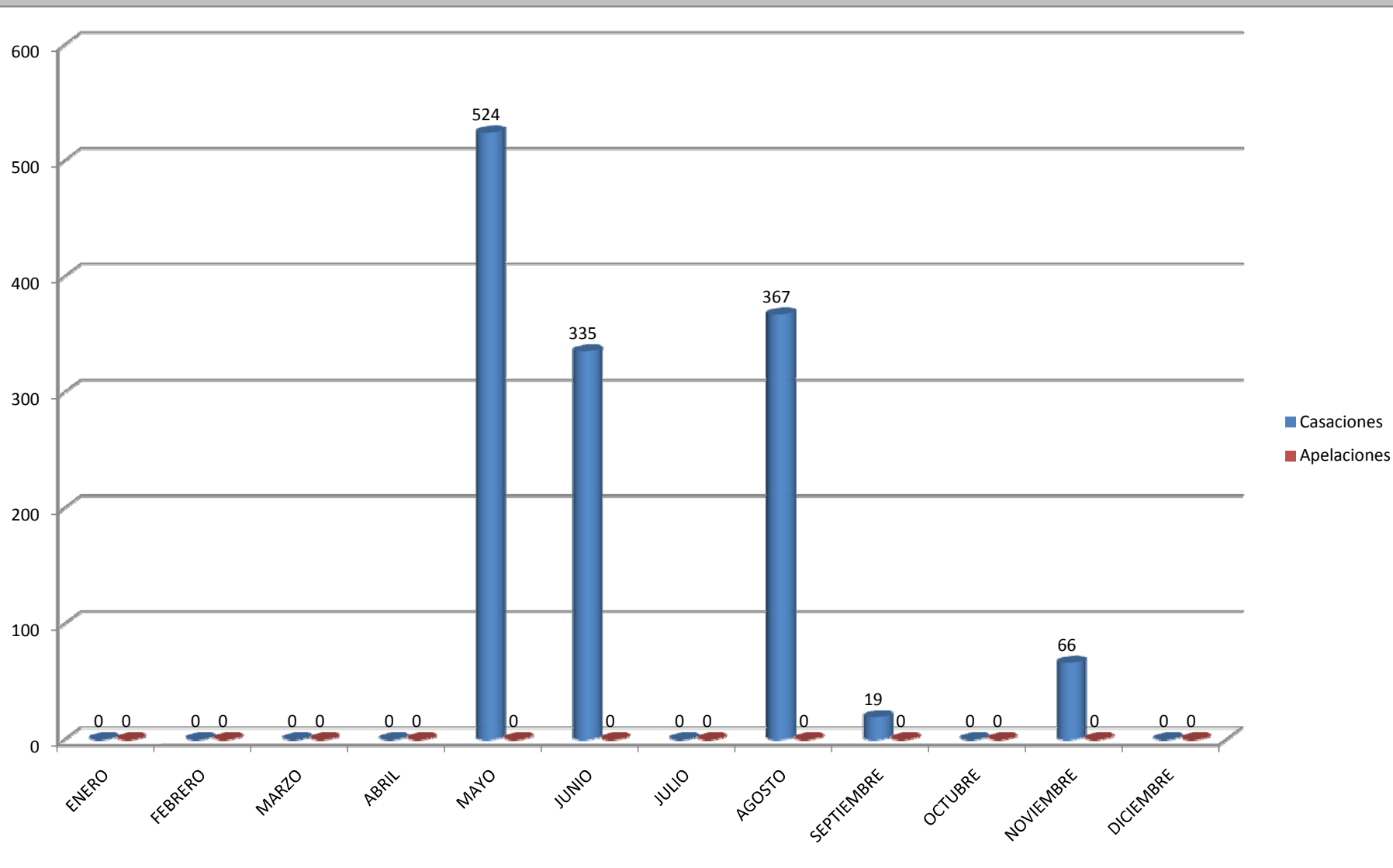
Fecha: 03/01/2017

SALAS SUPREMAS	EJECUTORIAS TOTALES PUBLICADAS EN EL DIARIO OFICIAL													
	ENERO	FEBRERO	MARZO	ABRIL	MAYO	JUNIO	JULIO	AGOSTO	SEPTIEMBRE	OCTUBRE	NOVIEMBRE	DICIEMBRE	TOTAL	%
Civil Permanente	0	0	0	0	524	335	0	367	19	0	66	0	1,311	9.3%
Civil Transitoria	129	0	81	0	243	54	0	142	199	0	0	0	848	6.0%
Constitucional Permanente	65	3	361	0	265	586	1	219	0	233	351	154	2,238	15.9%
Constitucional Transitoria	378	326	388	0	1,320	558	0	949	410	412	600	698	6,039	42.9%
2°Constitucional Transitoria	24	0	275	0	730	445	0	905	308	328	586	0	3,601	25.6%
Penal Permanente	0	3	3	0	2	0	0	5	0	3	4	4	24	0.2%
Penal Transitoria	6	3	0	0	0	13	0	2	0	0	0	0	24	0.2%
Total	602	332	1,108	0	3,084	1,978	1	2,587	936	976	1,607	856	14,085	100.0%

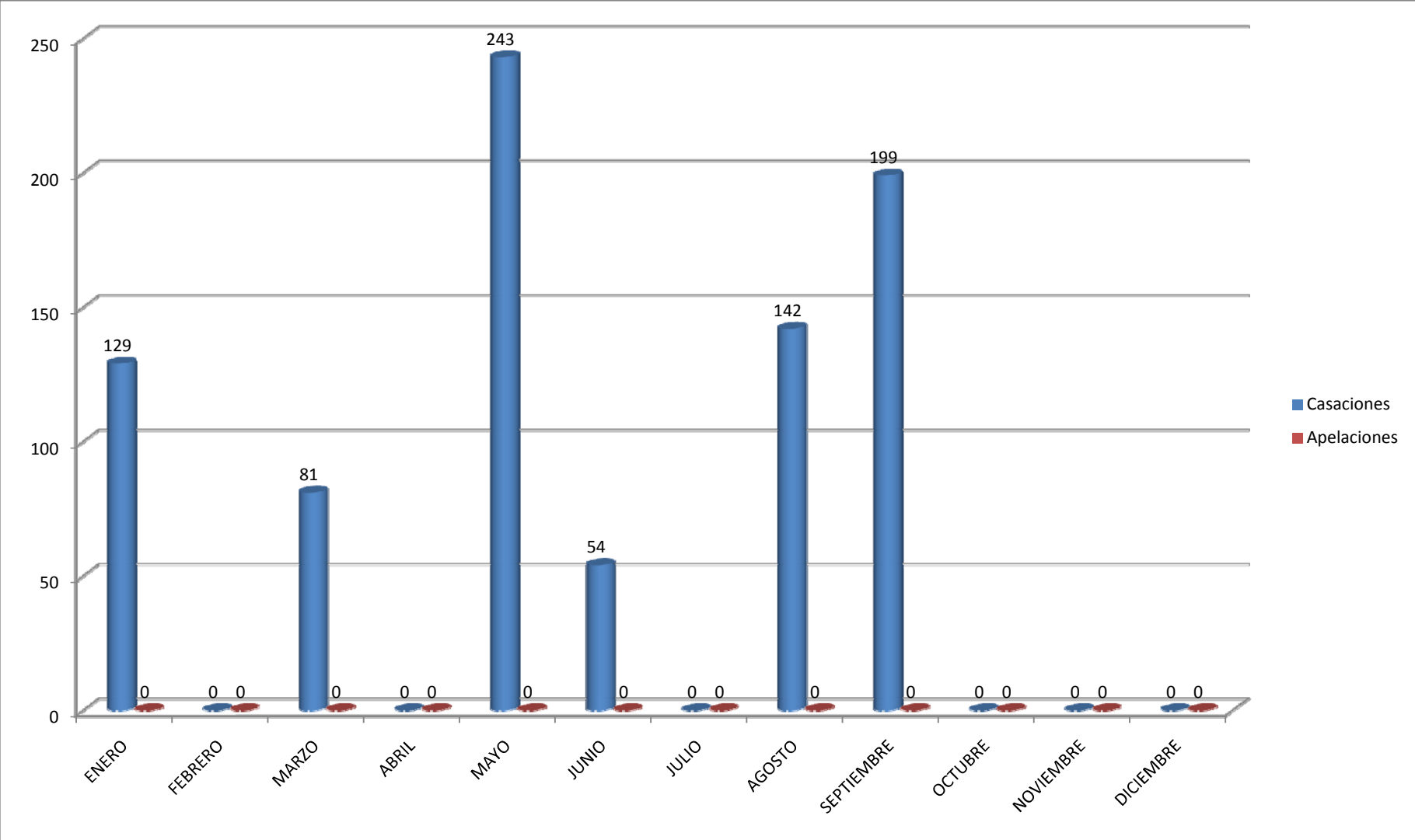
FUENTE: SALAS SUPREMAS

ELABORADO POR: CENTRO DE INVESTIGACIONES JUDICIALES

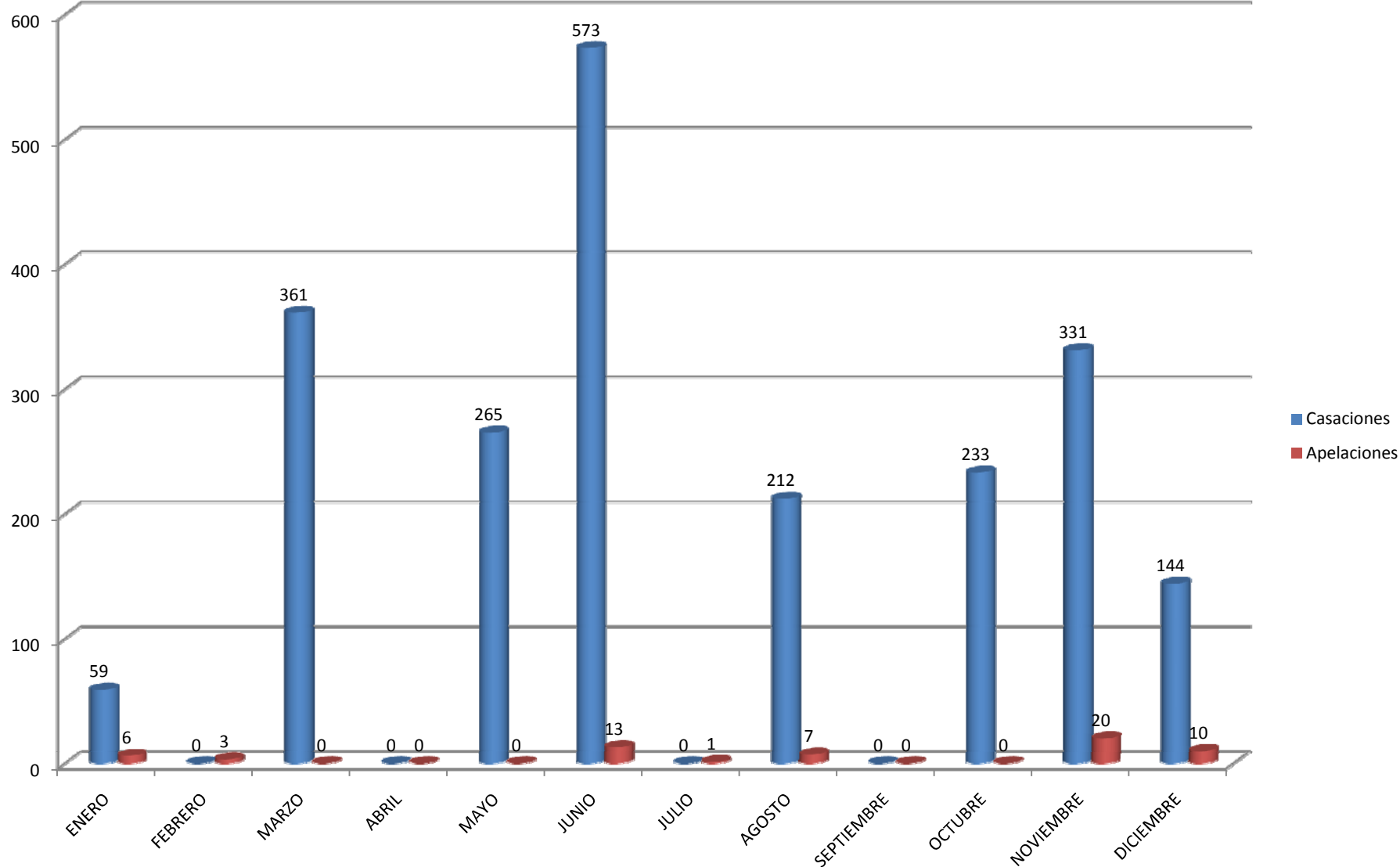
EJECUTORIAS SUPREMAS PUBLICADAS EN EL PERÍODO ENERO-DICIEMBRE 2016 POR LA SALA SUPREMA CIVIL PERMANENTE SEGÚN TIPO DE RECURSO



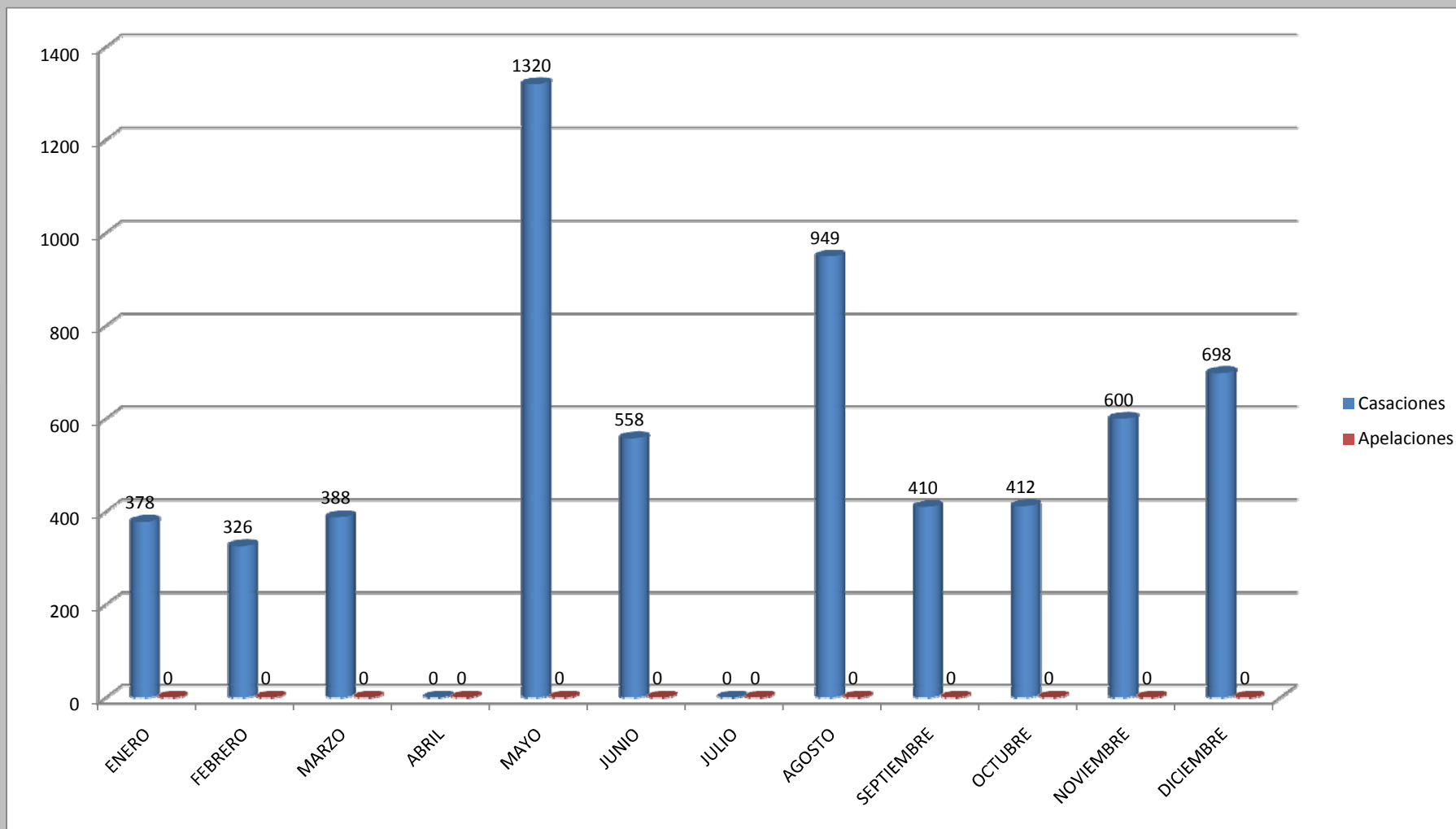
**EJECUTORIAS SUPREMAS PUBLICADAS EN EL PERÍODO ENERO-DICIEMBRE 2016 POR LA SALA SUPREMA CIVIL TRANSITORIA
SEGÚN TIPO DE RECURSO**



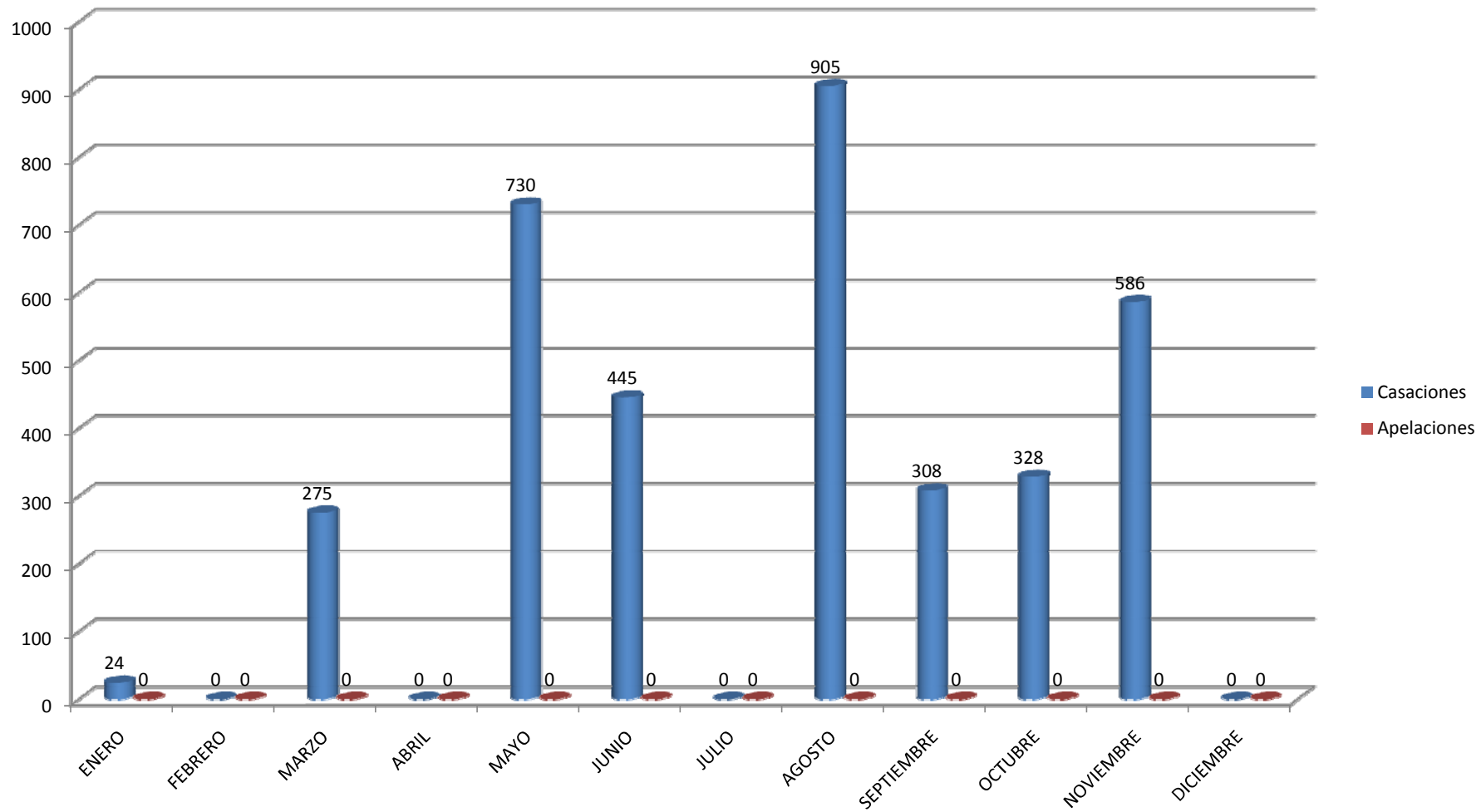
EJECUTORIAS SUPREMAS PUBLICADAS EN EL PERÍODO ENERO-DICIEMBRE 2016 POR LA SALA SUPREMA DE DERECHO CONSTITUCIONAL Y SOCIAL PERMANENTE SEGÚN TIPO DE RECURSO



EJECUTORIAS SUPREMAS PUBLICADAS EN EL PERÍODO ENERO-DICIEMBRE 2016 POR LA SALA SUPREMA DE DERECHO CONSTITUCIONAL Y SOCIAL TRANSITORIA SEGÚN TIPO DE RECURSO



EJECUTORIAS SUPREMAS PUBLICADAS EN EL PERÍODO ENERO-DICIEMBRE 2016 POR LA SEGUNDA SALA DE DERECHO CONSTITUCIONAL Y SOCIAL TRANSITORIA SEGÚN TIPO DE RECURSO



EJECUTORIAS SUPREMAS PUBLICADAS EN EL PERÍODO ENERO-DICIEMBRE 2016 POR LA SALA SUPREMA PENAL PERMANENTE SEGÚN TIPO DE RECURSO

